

ⵜⴰⴷⵓⴷⴰ ⵜⴰⵎⴳⴷⵓⴷⴰ
ⵜⴰⵎⴳⴷⵓⴷⴰ ⵜⴰⵎⴳⴷⵓⴷⴰ ⵜⴰⵎⴳⴷⵓⴷⴰ
ⵜⴰⵎⴳⴷⵓⴷⴰ ⵜⴰⵎⴳⴷⵓⴷⴰ
ⵜⴰⵎⴳⴷⵓⴷⴰ ⵜⴰⵎⴳⴷⵓⴷⴰ ⵜⴰⵎⴳⴷⵓⴷⴰ



المملكة المغربية
وزارة التربية الوطنية
والتكوين المهني
والتعليم العالي والبحث العلمي

موجز إحصائيات التربية

RECUEIL STATISTIQUE DE L'EDUCATION

2019-2020

مديرية الاستراتيجية والإحصاء والتخطيط

المقر المركزي للوزارة - باب الرواح - الرباط - الهاتف: 05 37 68 72 21 / الفاكس: 05 37 77 20 46

موجز إحصائيات التربية

**RECUEIL STATISTIQUE DE
L'EDUCATION**

2019-2020

Données globales	المعطيات الإجمالية	1
Evolution des données statistiques de l'enseignement préscolaire	تطور المعطيات الإحصائية للتعليم الأولي	27
Evolution des données statistiques de l'enseignement primaire public	تطور المعطيات الإحصائية للتعليم الإبتدائي العمومي	31
Evolution des données statistiques de l'enseignement primaire privé	تطور المعطيات الإحصائية للتعليم الإبتدائي الخصوصي	39
Evolution des données statistiques de l'enseignement secondaire collégial public	تطور المعطيات الإحصائية للتعليم الثانوي الإعدادي العمومي	43
Evolution des données statistiques de l'enseignement secondaire collégial privé	تطور المعطيات الإحصائية للتعليم الثانوي الإعدادي الخصوصي	51
Evolution des données statistiques de l'enseignement secondaire qualifiant public	تطور المعطيات الإحصائية للتعليم الثانوي التأهيلي العمومي	55
Evolution des données statistiques de l'enseignement secondaire qualifiant privé	تطور المعطيات الإحصائية للتعليم الثانوي التأهيلي الخصوصي	73



معطيات عامة

Données globales

1- تطور أعداد المؤسسات حسب الأسلاك التعليمية والوسط	2
1- Evolution du nombre des établissements par cycle d'enseignement et milieu	
2- تطور أعداد الحجرات حسب الأسلاك التعليمية والوسط	4
2- Evolution du nombre de salles par cycle d'enseignement et milieu	
3- تطور أعداد الأقسام حسب الأسلاك التعليمية والوسط	6
3- Evolution du nombre de classes par cycle d'enseignement et milieu	
4- تطور المسجلين الجدد حسب الأسلاك التعليمية والجنس والوسط	8
4- Evolution des nouveaux inscrits par cycle d'enseignement, sexe et milieu	
5- تطور أعداد التلاميذ حسب الأسلاك التعليمية والجنس والوسط	10
5- Evolution des effectifs des élèves par cycle d'enseignement, sexe et milieu	
6- تطور تلاميذ نهاية السلك حسب الأسلاك التعليمية والجنس والوسط	12
6- Evolution des élèves de fin de cycle par cycle d'enseignement, sexe et milieu	
7- التعليم ما بعد الثانوي (الأقسام التحضيرية للمدارس العليا - دبلوم التقني العالي)	14
7- Enseignement post-bac (CPGE - BTS)	
8- تطور أعداد المتدربين في مراكز التكوين (عمومي)	15
8- Evolution des effectifs des stagiaires des centres de formation (Public)	
9- تطور عدد الحاصلين على البكالوريا حسب الجنس	15
9- Evolution des effectifs des admis au baccalauréat par sexe	
10- تطور المستفيدين من المطاعم المدرسية والداخليات حسب الأسلاك التعليمية والجنس والوسط	16-17
10- Evolution des bénéficiaires des cantines scolaires et des internats selon le cycle d'enseignement, sexe et milieu	
11- تطور المستفيدين من دار الطالب حسب الأسلاك التعليمية والجنس والوسط	19
11- Evolution des bénéficiaires de Dar Ettalib selon le cycle d'enseignement, sexe et milieu	
12- تطور المستفيدين من الأدوات المدرسية حسب الأسلاك التعليمية والجنس والوسط	19
12- Evolution des bénéficiaires des fournitures scolaires selon le cycle d'enseignement, sexe et milieu	
13- تطور المستفيدين من النقل المدرسي حسب الأسلاك التعليمية والجنس والوسط	20
13- Evolution du transport scolaire selon le cycle d'enseignement, le sexe et le milieu	
14- تطور أعداد المستفيدين من برنامج تيسير حسب الأسر والتلاميذ	20
14- Evolution des effectifs des bénéficiaires du programme TAYSSIR selon les ménages et les élèves	
15- تطور هيئة التدريس حسب الأسلاك التعليمية والجنس والوسط	21
15- Evolution du personnel enseignant selon le cycle d'enseignement, sexe et milieu	
16- تطور هيئة الإدارة حسب الأسلاك التعليمية والجنس والوسط	24
16- Evolution du personnel administratif selon le cycle d'enseignement, le sexe et le milieu	
17- تطور هيئة الخدمات حسب الأسلاك التعليمية والجنس والوسط	25
17- Evolution du personnel de service selon le cycle d'enseignement, sexe et milieu	
18- تطور معطيات موظفو المصالح المركزية والجهوية والإقليمية	26
18- Evolution des données du personnel du service central et des services régionaux et provinciaux	
19- تطور معطيات التربية غير النظامية	26
19- Evolution des données de l'éducation non formelle	

1- تطور أعداد المؤسسات حسب الأسلاك التعليمية والوسط

1- Evolution du nombre des établissements par cycle d'enseignement et milieu

		2011-12	2012-13	2013-14	2014-15	2015-16	2016-17	2017-18	2018-19	2019-20
Ensemble public (Primaire + Collégial + Qualifiant)		المجموع العمومي (ابتدائي + إعدادي + تاهيلي)								
Etablissements	Total مجموع	10 016	10 208	10 364	10 643	10 756	10 833	10 905	11 032	11 213
	Urbain حضري	4 593	4 685	4 760	4 875	4 915	4 932	4 965	5 038	5 103
	Rural قروي	5 423	5 523	5 604	5 768	5 841	5 901	5 940	5 994	6 110

Ensemble privé (Primaire + Collégial + Qualifiant)		2011-12	2012-13	2013-14	2014-15	2015-16	2016-17	2017-18	2018-19	2019-20
Etablissements		المجموع خصوصي (ابتدائي + إعدادي + تاهيلي)								
المؤسسات		3 461	3 656	3 941	4 324	4 647	4 948	5 380	5 828	6 229

		2011-12	2012-13	2013-14	2014-15	2015-16	2016-17	2017-18	2018-19	2019-20
Enseignement préscolaire		التعليم الأولي								
Etablissements	Total مجموع	23 526	23 485	24 358	25 026	20 511	23 090	23 289	28 721	29 671
	Urbain حضري	9 836	9 992	10 490	10 920	9 360	10 695	11 368	13 240	13 879
	Rural قروي	13 690	13 493	13 868	14 106	11 151	12 395	11 921	15 481	15 792

Enseignement primaire public		2011-12	2012-13	2013-14	2014-15	2015-16	2016-17	2017-18	2018-19	2019-20
Ecoles		التعليم الابتدائي العمومي								
مدارس	Total مجموع	7 369	7 458	7 541	7 635	7 667	7 700	7 721	7 789	7 890
	Urbain حضري	2 870	2 893	2 940	2 973	2 970	2 974	2 985	3 027	3 061
	Rural قروي	4 499	4 565	4 601	4 662	4 697	4 726	4 736	4 762	4 829

منها المدارس الجماعية		2011-12	2012-13	2013-14	2014-15	2015-16	2016-17	2017-18	2018-19	2019-20
Dt écoles communautaires										
المؤسسات	Total مجموع	19	43	68	96	111	116	124	134	152
	Urbain حضري	-	-	-	-	1	1	1	1	1
	Rural قروي	19	43	68	96	110	115	123	133	151

الفرعيات		2011-12	2012-13	2013-14	2014-15	2015-16	2016-17	2017-18	2018-19	2019-20
Satellites										
المؤسسات	Total مجموع	13 320	13 255	13 226	13 215	13 140	13 084	13 104	13 133	13 153
	Urbain حضري	197	198	192	199	202	204	196	190	190
	Rural قروي	13 123	13 057	13 034	13 016	12 938	12 880	12 908	12 943	12 963

Enseignement primaire privé		2011-12	2012-13	2013-14	2014-15	2015-16	2016-17	2017-18	2018-19	2019-20
Nbre des établissements		التعليم الابتدائي الخصوصي								
عدد المؤسسات		2 115	2 223	2 374	2 592	2 779	2 929	3 121	3 331	3 518

Enseignement secondaire collégial public		2011-12	2012-13	2013-14	2014-15	2015-16	2016-17	2017-18	2018-19	2019-20
Collèges		التعليم الثانوي الإعدادي العمومي								
الإعداديات	Total مجموع	1 710	1 751	1 781	1 901	1 927	1 956	1 977	2 007	2 042
	Urbain حضري	998	1 025	1 034	1 080	1 099	1 108	1 120	1 135	1 145
	Rural قروي	712	726	747	821	828	848	857	872	897

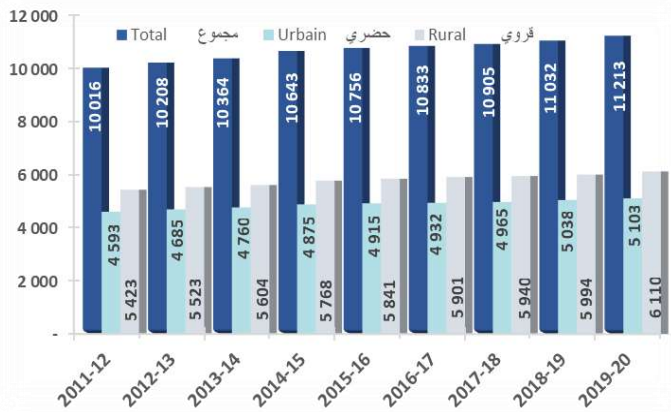
Enseignement secondaire collégial privé		2011-12	2012-13	2013-14	2014-15	2015-16	2016-17	2017-18	2018-19	2019-20
Nbre des établissements		التعليم الثانوي الإعدادي الخصوصي								
عدد المؤسسات		840	898	1 004	1 116	1 214	1 322	1 445	1 577	1 718

Enseignement secondaire qualifiant public		2011-12	2012-13	2013-14	2014-15	2015-16	2016-17	2017-18	2018-19	2019-20
Lycées		التعليم الثانوي التاهيلي العمومي								
الثانويات	Total مجموع	937	999	1 042	1 107	1 162	1 177	1 207	1 236	1 281
	Urbain حضري	725	767	786	822	846	850	860	876	897
	Rural قروي	212	232	256	285	316	327	347	360	384

Enseignement secondaire qualifiant privé		2011-12	2012-13	2013-14	2014-15	2015-16	2016-17	2017-18	2018-19	2019-20
Nombre des établissements		التعليم الثانوي التاهيلي الخصوصي								
عدد المؤسسات		506	535	563	616	654	697	814	920	993

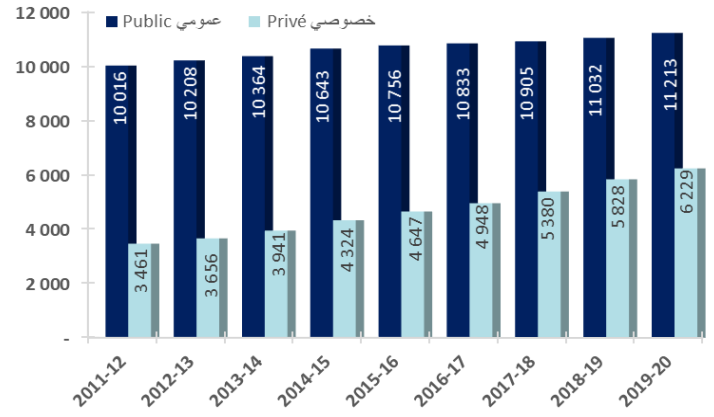
تطور عدد المؤسسات العمومية حسب الوسط

Evolution du nombre d'établissement public par milieu



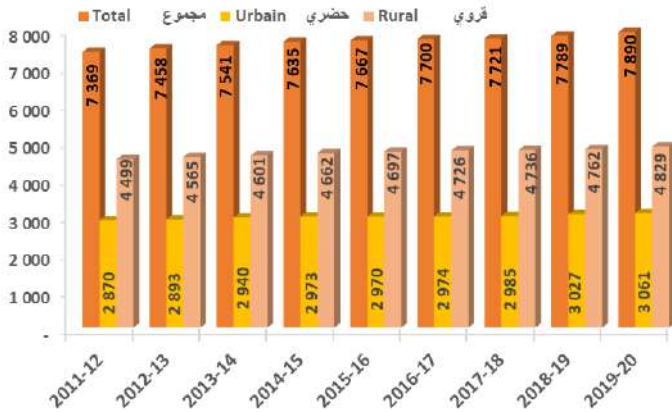
تطور عدد المؤسسات حسب القطاع

Evolution du nombre d'établissement selon le secteur



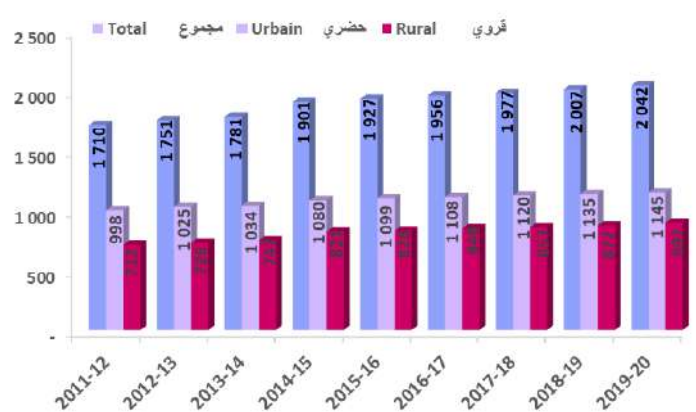
تطور عدد مؤسسات التعليم الإبتدائي العمومي حسب الوسط

Evolution du nombre d'établissement primaire public par milieu



تطور عدد مؤسسات التعليم الثانوي الإعدادي العمومي حسب الوسط

Evolution du nombre d'établissement secondaire collégial public par milieu



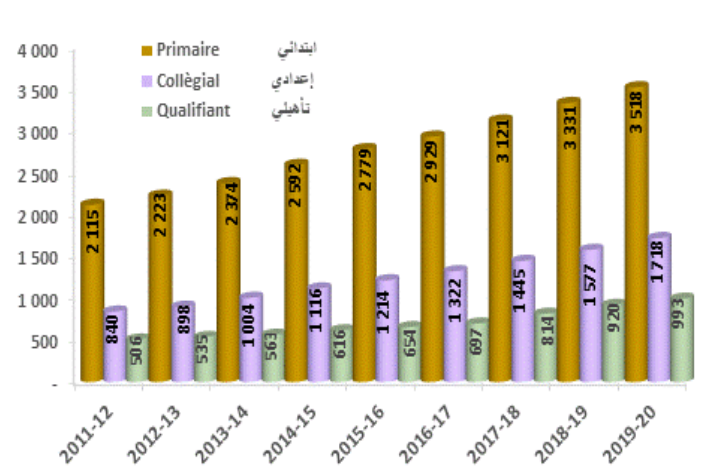
تطور عدد مؤسسات التعليم الثانوي التأهيلي العمومي حسب الوسط

Evolution du nombre d'établissement secondaire qualifiant public par milieu



تطور عدد مؤسسات التعليم الخصوصي حسب سلك التعليم

Evolution du nombre d'établissement du privé selon cycle d'enseignement



2- تطور أعداد الحجرات حسب الأسلاك التعليمية والوسط

2- Evolution du nombre de salles par cycle d'enseignement et milieu

		2011-12	2012-13	2013-14	2014-15	2015-16	2016-17	2017-18	2018-19	2019-20
Ensemble public (Primaire + Collégial + Qualifiant)		المجموع العمومي (ابتدائي + إعدادي + تاهيلي)								
الحجرات المستعملة Salles utilisées	Total مجموع	140 824	143 858	145 717	147 015	146 634	146 459	149 901	152 965	155 437
	Urbain حضري	76 036	77 848	78 568	78 807	78 115	77 942	79 536	81 228	82 382
	Rural قروي	64 788	66 010	67 149	68 208	68 519	68 517	70 365	71 737	73 055
المحدثة منها Dont nouvelles créations	Total مجموع	2 226	2 086	2 560	3 074	1 767	983	-	8 345	12 178
	Urbain حضري	1 426	1 186	1 280	1 351	788	436	-	4 106	5 182
	Rural قروي	800	900	1 280	1 723	979	547	-	4 239	6 996

Ensemble privé (Primaire + Collégial + Qualifiant)		المجموع خصوصي (ابتدائي + إعدادي + تاهيلي)								
الحجرات المستعملة	Salles utilisées	35 008	41 880	45 631	49 414	46 063	51 964	56 555	45 084	42 101
المحدثة منها	Dt nouvelles créations	560	864	1 045	1 451	430	670	-	5 848	6 634

		2011-12	2012-13	2013-14	2014-15	2015-16	2016-17	2017-18	2018-19	2019-20
Enseignement préscolaire		التعليم الأولي								
الحجرات Salles	Total مجموع	36 042	36 565	38 231	38 780	32 641	37 894	32 743	34 332	32 702
	Urbain حضري	22 160	22 553	23 563	24 028	21 480	24 398	21 697	21 471	20 809
	Rural قروي	13 882	14 012	14 668	14 752	11 161	13 496	11 046	12 861	11 893

Enseignement primaire public		التعليم الابتدائي العمومي								
الحجرات المستعملة Salles utilisées	Total مجموع	88 644	89 430	89 739	89 451	88 288	86 995	89 681	91 266	91 888
	Urbain حضري	35 393	35 730	35 621	35 270	34 457	33 734	35 157	36 123	36 351
	Rural قروي	53 251	53 700	54 118	54 181	53 831	53 261	54 524	55 143	55 537

المحدثة منها Dt nouvelles créations	Total مجموع	893	939	1 254	1 465	1 035	575	-	4 751	7 351
	Urbain حضري	531	492	505	563	378	263	-	2 060	2 710
	Rural قروي	362	447	749	902	657	312	-	2 691	4 641

Enseignement primaire privé		التعليم الابتدائي الخصوصي								
الحجرات المستعملة	Salles utilisées	24 174	27 946	29 995	32 287	31 967	35 521	41 149	34 425	30 633
المحدثة منها	Dt nouvelles créations	383	475	692	900	241	428	-	4 447	4 608

Enseignement secondaire collégial public		التعليم الثانوي الإعدادي العمومي								
الحجرات المستعملة Salles utilisées	Total مجموع	30 978	32 198	32 932	33 771	33 794	34 403	34 966	35 641	36 446
	Urbain حضري	22 286	23 013	23 313	23 465	23 169	23 431	23 513	23 794	24 072
	Rural قروي	8 692	9 185	9 619	10 306	10 625	10 972	11 453	11 847	12 374

المحدثة منها Dt nouvelles créations	Total مجموع	715	612	691	861	368	253	-	2 229	2 853
	Urbain حضري	494	346	387	381	177	96	-	1 153	1 320
	Rural قروي	221	266	304	480	191	157	-	1 076	1 533

Enseignement secondaire collégial privé		التعليم الثانوي الإعدادي الخصوصي								
الحجرات المستعملة	Salles utilisées	6 393	8 468	9 701	10 718	8 800	10 626	9 963	6 877	7 253
المحدثة منها	Dt nouvelles créations	114	247	228	402	141	165	-	860	1 225

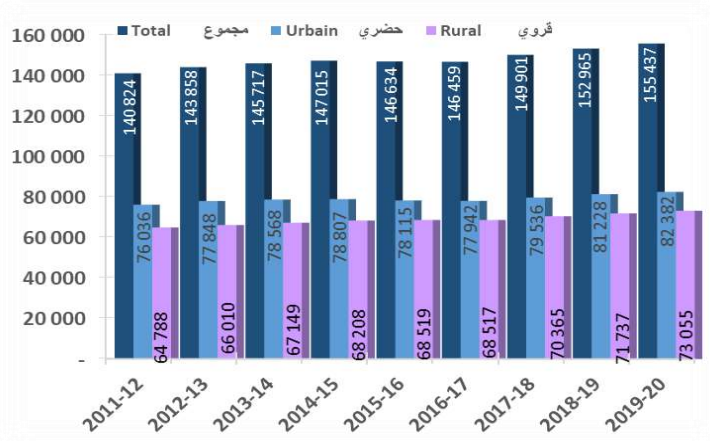
Enseignement secondaire qualifiant public		التعليم الثانوي التاهيلي العمومي								
الحجرات المستعملة Salles utilisées	Total مجموع	21 202	22 230	23 046	23 793	24 552	25 061	25 254	26 058	27 103
	Urbain حضري	18 357	19 105	19 634	20 072	20 489	20 777	20 866	21 311	21 959
	Rural قروي	2 845	3 125	3 412	3 721	4 063	4 284	4 388	4 747	5 144

المحدثة منها Dt nouvelles créations	Total مجموع	618	535	615	748	364	155	-	1 365	1 974
	Urbain حضري	401	348	388	407	233	77	-	893	1 152
	Rural قروي	217	187	227	341	131	78	-	472	822

Enseignement secondaire qualifiant privé		التعليم الثانوي التاهيلي الخصوصي								
الحجرات المستعملة	Salles utilisées	4 441	5 466	5 935	6 409	5 296	5 817	5 443	3 782	4 215
المحدثة منها	Dt nouvelles créations	63	142	125	149	48	77	-	541	801

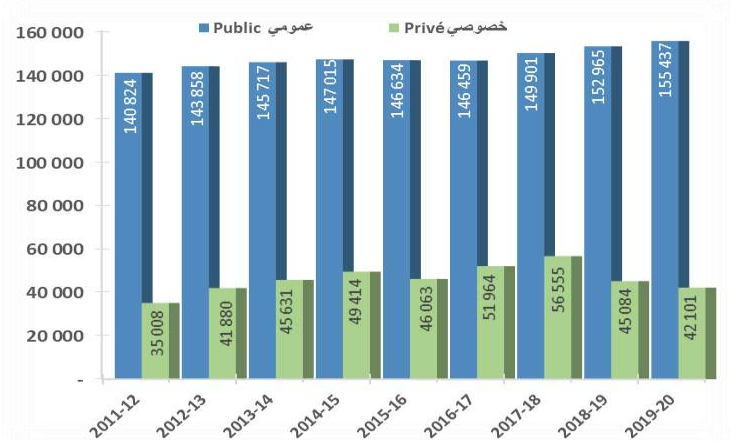
تطور عدد الحجرات العمومية حسب الوسط

Evolution du nombre de salles public par milieu



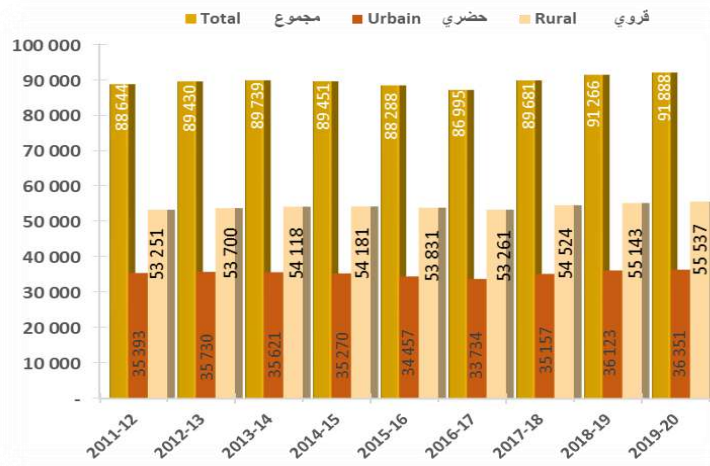
تطور عدد الحجرات حسب القطاع

Evolution du nombre de salles selon le secteur



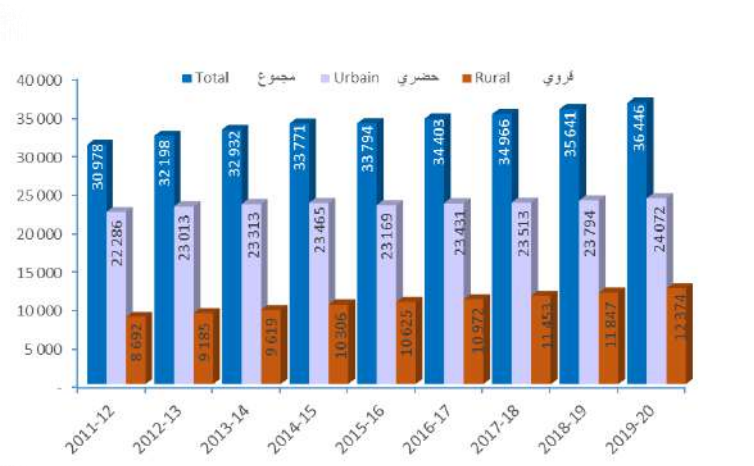
تطور عدد حجرات التعليم الإبتدائي العمومي حسب الوسط

Evolution du nombre de salles primaire public par milieu



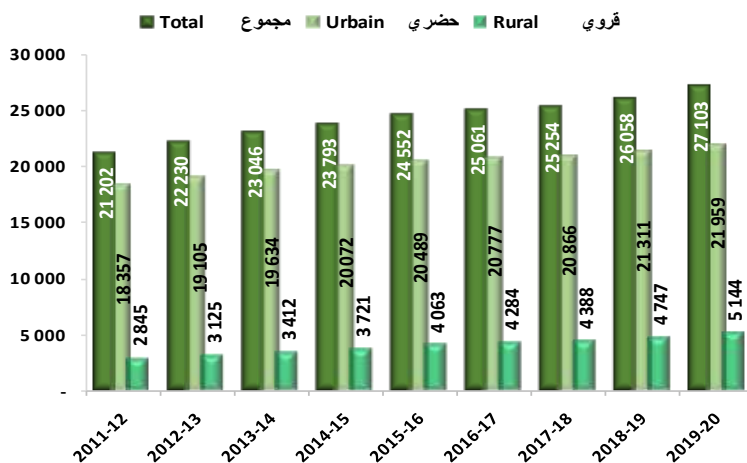
تطور عدد حجرات التعليم الثانوي الإعدادي العمومي حسب الوسط

Evolution du nombre de salles secondaire collégial public par milieu



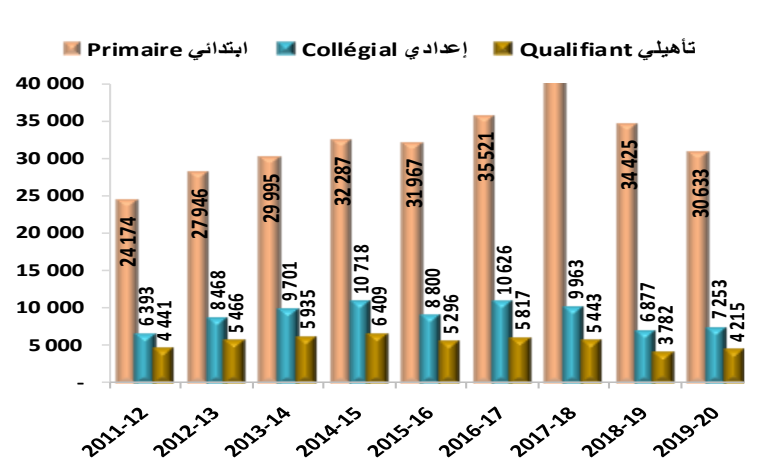
تطور عدد حجرات التعليم الثانوي التأهيلي العمومي حسب الوسط

Evolution du nombre de salles secondaire qualifiant public par milieu



تطور عدد حجرات التعليم الخصوصي حسب سلك التعليم

Evolution du nombre de salles du privé selon cycle d'enseignement



3- تطور أعداد الأقسام حسب الأسلاك التعليمية والوسط

3- Evolution du nombre de classes par cycle d'enseignement et milieu

		2011-12	2012-13	2013-14	2014-15	2015-16	2016-17	2017-18	2018-19	2019-20
ENSEMBLE PUBLIC (Primaire + Collégial + Qualifiant)		المجموع العمومي (ابتدائي + إعدادي + تاهيلي)								
Classes	Total مجموع	185 587	184 824	184 804	187 711	183 147	177 716	199 056	208 293	211 013
	Urbain حضري	96 424	94 959	93 520	92 480	89 987	86 744	97 775	102 436	102 736
	Rural قروي	89 163	89 865	91 284	95 231	93 161	90 972	101 281	105 856	108 276

ENSEMBLE PRIVE (Primaire + Collégial + Qualifiant)		المجموع خصوصي (ابتدائي + إعدادي + تاهيلي)								
Classes	الأقسام	28 706	30 594	32 944	35 675	39 720	42 515	44 794	47 655	50 375

		2011-12	2012-13	2013-14	2014-15	2015-16	2016-17	2017-18	2018-19	2019-20
Enseignement préscolaire		التعليم الأولي								
Classes	Total مجموع	37 730	38 853	41 184	40 722	37 177	40 251	37 298	43 141	46 777
	Urbain حضري	22 055	22 563	25 001	24 066	14 004	24 661	22 584	26 307	29 348
	Rural قروي	15 676	16 290	16 184	16 656	14 004	15 590	14 714	16 834	17 428

Enseignement primaire public		التعليم الإبتدائي العمومي								
Classes	Total مجموع	123 256	122 156	121 035	123 096	118 556	113 538	128 108	134 550	136 336
	Urbain حضري	48 437	47 026	45 514	44 669	43 072	40 786	47 320	50 621	51 107
	Rural قروي	74 819	75 130	75 521	78 427	75 485	72 752	80 788	83 928	85 228

Enseignement primaire privé		التعليم الإبتدائي الخصوصي								
Classes	الأقسام	21 490	22 835	24 450	26 536	29 094	31 056	32 664	34 736	36 415

Enseignement secondaire collégial public		التعليم الثانوي الإعدادي العمومي								
Classes	Total مجموع	37 929	38 310	38 845	39 322	39 045	38 169	42 547	44 388	45 249
	Urbain حضري	27 108	26 966	26 838	26 628	25 828	24 682	27 346	28 183	28 221
	Rural قروي	10 821	11 344	12 007	12 694	13 217	13 487	15 201	16 205	17 028

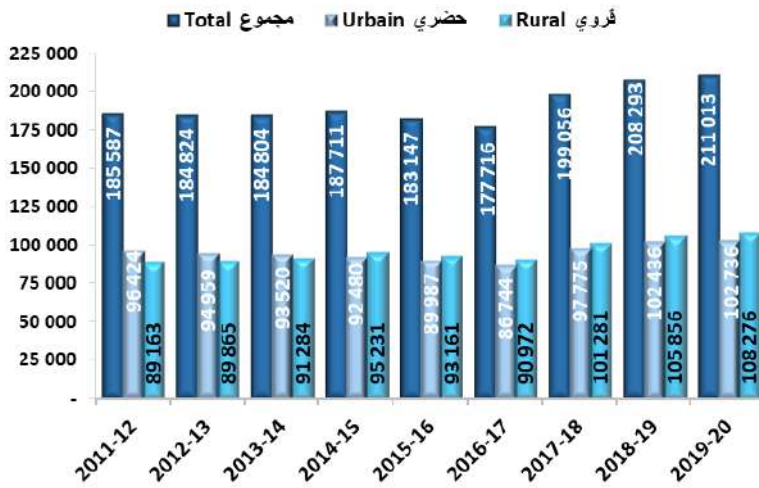
Enseignement secondaire collégial privé		التعليم الثانوي الإعدادي الخصوصي								
Classes	الأقسام	4 108	4 550	5 064	5 486	6 311	6 824	7 227	7 786	8 414

Enseignement secondaire qualifiant public		التعليم الثانوي التاهيلي العمومي								
Classes	Total مجموع	24 041	24 358	24 924	25 293	25 546	26 009	28 401	29 355	29 428
	Urbain حضري	20 961	20 967	21 168	21 183	21 087	21 276	23 109	23 632	23 408
	Rural قروي	3 080	3 391	3 756	4 110	4 459	4 733	5 292	5 723	6 020

Enseignement secondaire qualifiant privé		التعليم الثانوي التاهيلي الخصوصي								
Classes	الأقسام	3 108	3 209	3 430	3 653	4 315	4 635	4 903	5 133	5 546

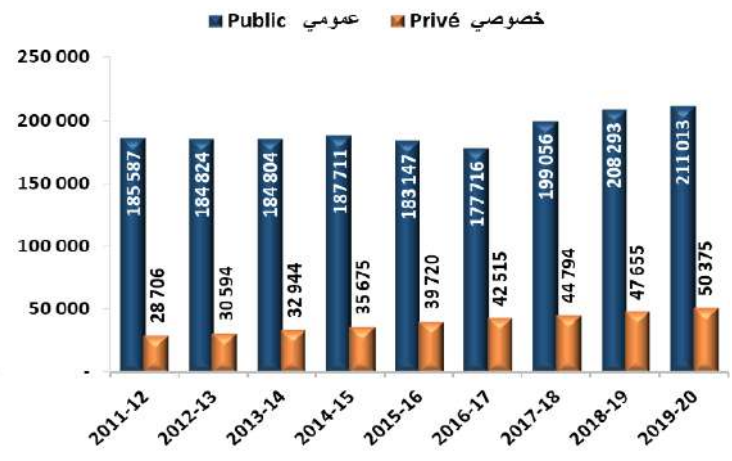
تطور عدد الأقسام العمومية حسب الوسط

Evolution du nombre de classes public par milieu



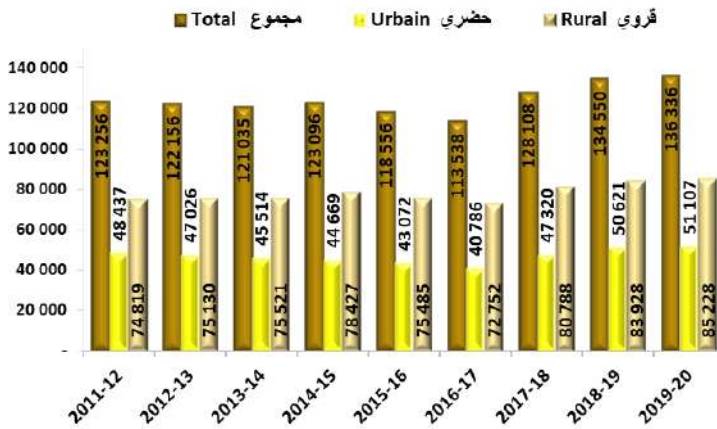
تطور عدد الأقسام حسب القطاع

Evolution du nombre de classes selon le secteur



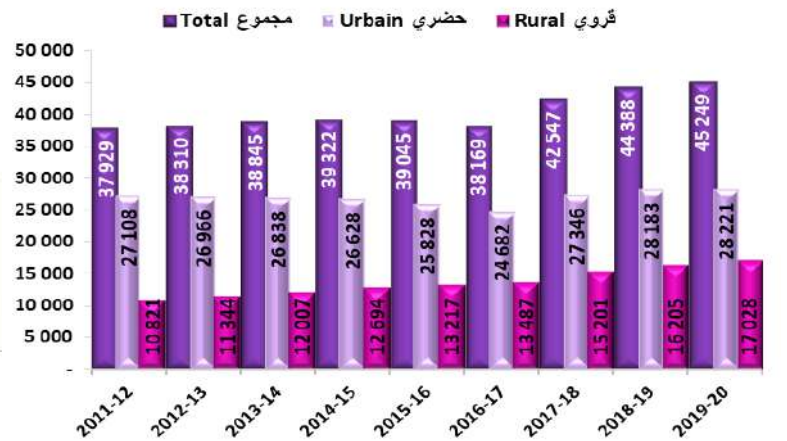
تطور عدد أقسام التعليم الإبتدائي العمومي حسب الوسط

Evolution du nombre de classes primaire public par milieu



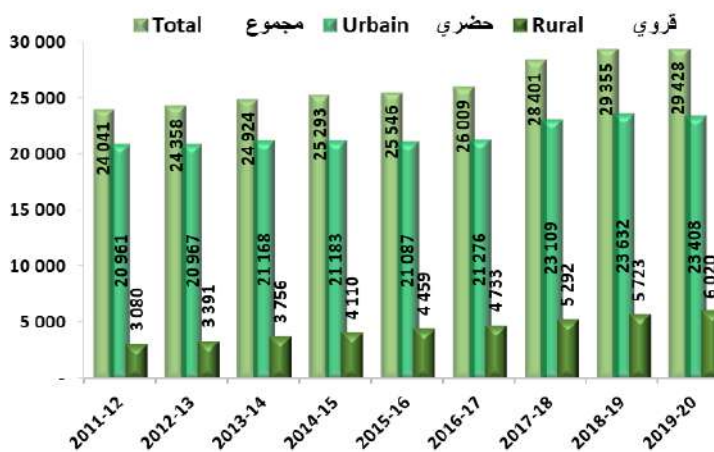
تطور عدد أقسام التعليم الثانوي الإعدادي العمومي حسب الوسط

Evolution du nombre de classes secondaire collégial public par milieu



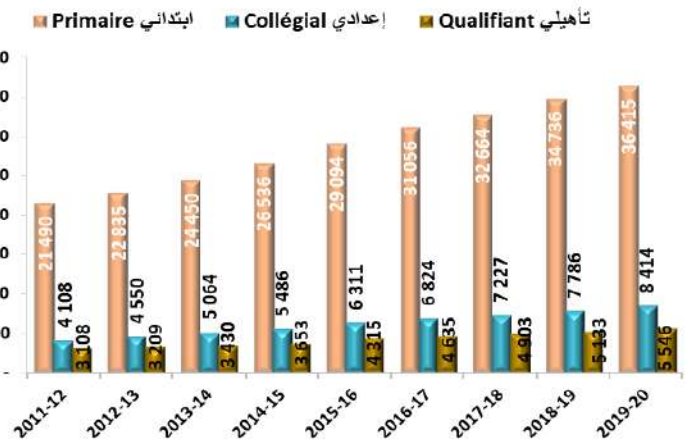
تطور عدد أقسام التعليم الثانوي التأهيلي العمومي حسب الوسط

Evolution du nombre de classes secondaire qualifiant public par milieu



تطور عدد أقسام التعليم الخصوصي حسب سلك التعليم

Evolution du nombre de classes du privé selon cycle d'enseignement



4- تطور المسجلين الجدد حسب الأسلاك التعليمية والجنس والوسط

4- Evolution des nouveaux inscrits par cycle d'enseignement, sexe et milieu

		2011-12	2012-13	2013-14	2014-15	2015-16	2016-17	2017-18	2018-19	2019-20	
Ensemble public et privé (Primaire + Collégial + Qualifiant)		المجموع العمومي وخصوصي (ابتدائي + إعدادي + تاهيلي)									
الإبتدائي	Total مجموع	626 143	630 515	643 713	651 063	679 372	707 835	726 060	744 837	749 673	
	Filles إناث	304 729	307 392	313 652	315 369	329 703	342 189	355 983	364 180	366 812	
الإعدادي	Total مجموع	472 152	518 004	501 675	498 117	506 758	513 214	515 112	550 987	573 107	
	Filles إناث	213 305	239 872	233 971	232 941	238 574	242 679	245 333	261 772	274 333	
التأهيلي	Total مجموع	296 855	299 019	290 452	296 779	313 916	311 443	302 123	326 437	351 931	
	Filles إناث	143 842	147 201	142 889	147 981	161 045	160 723	157 763	171 235	184 926	
المجموع	Total مجموع	1 395 150	1 447 538	1 435 840	1 445 959	1 500 046	1 532 492	1 543 295	1 622 261	1 674 711	
	Filles إناث	661 876	694 465	690 512	696 291	729 322	745 591	759 079	797 187	826 071	

		2011-12	2012-13	2013-14	2014-15	2015-16	2016-17	2017-18	2018-19	2019-20	
Enseignement primaire public		التعليم الإبتدائي العمومي									
المجموع	Total مجموع	518 680	517 349	523 494	523 715	542 218	561 840	576 398	590 195	587 490	
	Filles إناث	254 167	253 931	256 821	255 198	264 701	273 130	284 463	290 221	289 102	
حضري	Total مجموع	221 796	223 912	227 856	232 224	238 614	245 207	253 427	258 788	256 075	
	Filles إناث	109 856	110 734	112 848	113 852	117 230	119 979	125 890	127 676	126 342	
قروي	Total مجموع	296 884	293 437	295 638	291 491	303 604	316 633	322 971	331 407	331 415	
	Filles إناث	144 311	143 197	143 973	141 346	147 471	153 151	158 573	162 545	162 760	

		2011-12	2012-13	2013-14	2014-15	2015-16	2016-17	2017-18	2018-19	2019-20	
Enseignement primaire privé		التعليم الإبتدائي الخصوصي									
المجموع	Total مجموع	107 463	113 166	120 219	127 348	137 154	145 995	149 662	154 642	162 183	
	Filles إناث	50 562	53 461	56 831	60 171	65 002	69 059	71 520	73 959	77 710	

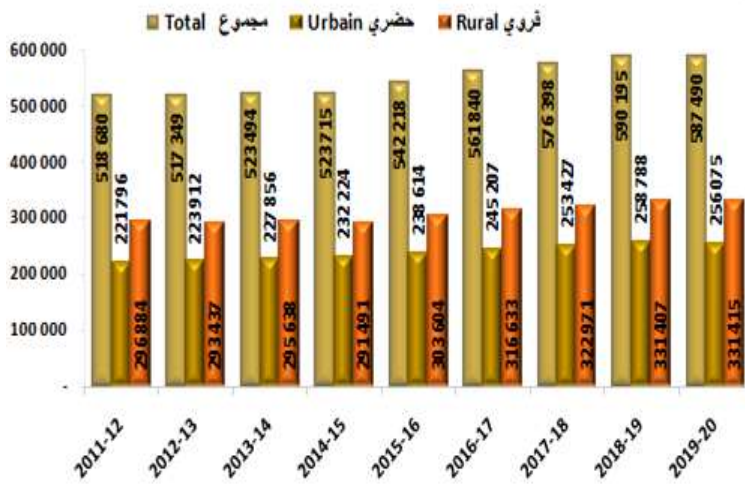
		2011-12	2012-13	2013-14	2014-15	2015-16	2016-17	2017-18	2018-19	2019-20	
Enseignement secondaire collégial public		التعليم الثانوي الإعدادي العمومي									
المجموع	Total مجموع	433 775	475 061	456 726	450 832	456 195	459 306	459 275	492 775	508 353	
	Filles إناث	194 684	218 965	211 928	209 822	213 637	216 170	217 936	233 192	242 582	
حضري	Total مجموع	300 556	326 469	306 328	296 462	292 756	290 636	288 237	301 341	308 231	
	Filles إناث	143 172	158 315	149 544	144 598	142 668	142 048	141 564	146 843	150 584	
قروي	Total مجموع	133 219	148 592	150 398	154 370	163 439	168 670	171 038	191 434	200 122	
	Filles إناث	51 512	60 650	62 384	65 224	70 969	74 122	76 372	86 349	91 998	

		2011-12	2012-13	2013-14	2014-15	2015-16	2016-17	2017-18	2018-19	2019-20	
Enseignement secondaire collégial privé		التعليم الثانوي الإعدادي الخصوصي									
المجموع	Total مجموع	38 377	42 943	44 949	47 285	50 563	53 908	55 837	58 212	61 431	
	Filles إناث	18 621	20 907	22 043	23 119	24 937	26 509	27 397	28 580	30 134	

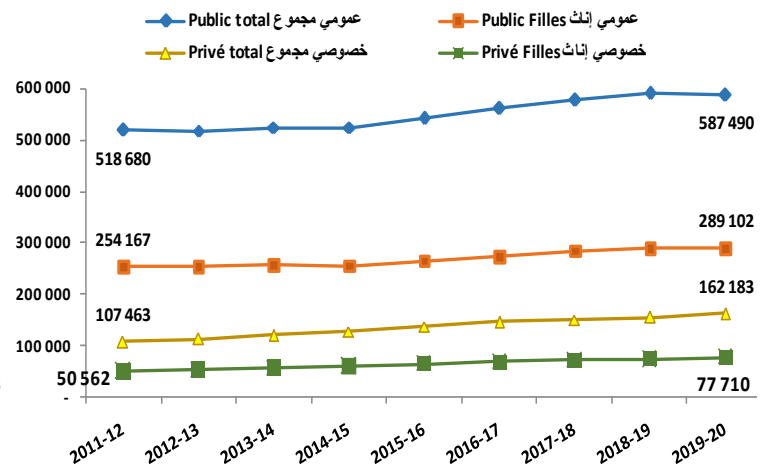
		2011-12	2012-13	2013-14	2014-15	2015-16	2016-17	2017-18	2018-19	2019-20	
Enseignement secondaire qualifiant public		التعليم الثانوي التاهيلي العمومي									
المجموع	Total مجموع	272 039	273 828	264 825	270 586	285 665	281 616	271 459	293 799	315 551	
	Filles إناث	132 482	135 374	130 789	135 343	147 020	145 952	142 397	154 725	166 603	
حضري	Total مجموع	234 242	234 139	222 126	223 757	234 861	229 490	217 958	234 064	247 605	
	Filles إناث	117 016	118 904	112 517	115 004	123 351	120 873	115 762	124 455	131 655	
قروي	Total مجموع	37 797	39 689	42 699	46 829	50 804	52 126	53 501	59 735	67 946	
	Filles إناث	15 466	16 470	18 272	20 339	23 669	25 079	26 635	30 270	34 948	

		2011-12	2012-13	2013-14	2014-15	2015-16	2016-17	2017-18	2018-19	2019-20	
Enseignement secondaire qualifiant privé		التعليم الثانوي التاهيلي الخصوصي									
المجموع	Total مجموع	24 816	25 191	25 627	26 193	28 251	29 827	30 664	32 638	36 380	
	Filles إناث	11 360	11 827	12 100	12 638	14 025	14 771	15 366	16 510	18 323	

تطور عدد المسجلين الجدد بالسنة أولى ابتدائي عمومي حسب الوسط
Evolution des nouveaux inscrits en 1°AP public par milieu



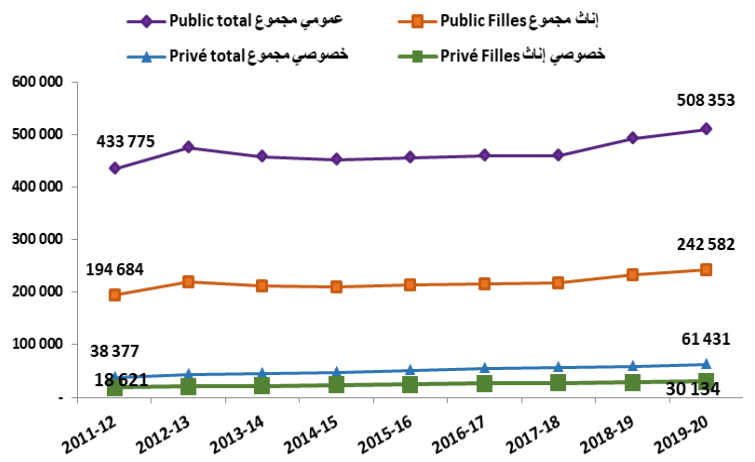
تطور عدد المسجلين الجدد بالسنة أولى ابتدائي حسب القطاع
Evolution des nouveaux inscrits en 1°AP selon le secteur



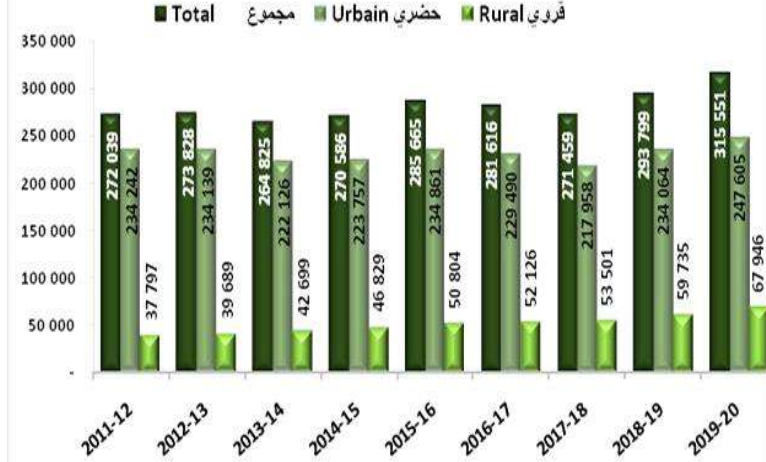
تطور عدد المسجلين الجدد بالسنة أولى إعدادي عمومي حسب الوسط
Evolution des nouveaux inscrits en 1°AC public par milieu



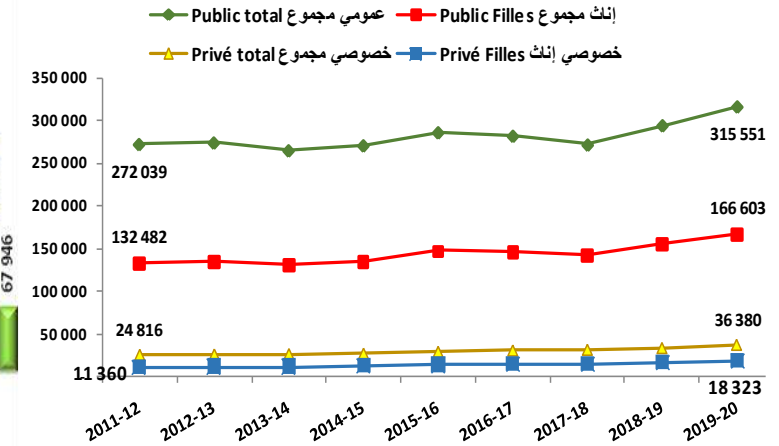
تطور عدد المسجلين الجدد بالسنة أولى إعدادي حسب القطاع
Evolution des nouveaux inscrits en 1°AC selon le secteur



تطور عدد المسجلين الجدد بالجدع المشترك عمومي حسب الوسط
Evolution des nouveaux inscrits en TC public par milieu



تطور عدد المسجلين الجدد بالجدع المشترك حسب القطاع
Evolution des nouveaux inscrits en TC selon le secteur



5- تطور أعداد التلاميذ حسب الأسلاك التعليمية والجنس والوسط

5- Evolution des effectifs des élèves cycle d'enseignement, sexe et milieu

		2011-12	2012-13	2013-14	2014-15	2015-16	2016-17	2017-18	2018-19	2019-20
المجموع العمومي وخصوصي (ابتدائي + إعدادي + تاهيلي)		Ensemble public et privé (Primaire + Collégial + Qualifiant)								
الابتدائي	Total مجموع	4 016 934	4 021 052	4 030 142	4 039 392	4 101 743	4 210 676	4 322 623	4 432 229	4 535 919
	Filles إناث	1 910 711	1 915 048	1 918 353	1 914 774	1 947 171	1 999 537	2 057 918	2 117 180	2 173 076
الإعدادي	Total مجموع	1 488 659	1 571 227	1 618 105	1 627 381	1 645 241	1 681 124	1 694 501	1 737 240	1 790 973
	Filles إناث	653 889	696 635	723 537	734 374	748 058	769 278	783 840	809 147	839 363
التأهيلي	Total مجموع	960 503	983 515	988 134	975 294	979 921	1 011 847	1 014 231	1 018 477	1 038 734
	Filles إناث	460 035	469 854	468 557	465 291	476 982	499 287	509 678	517 950	533 383
المجموع	Total مجموع	6 466 096	6 575 794	6 636 381	6 642 067	6 726 905	6 903 647	7 031 355	7 187 946	7 365 626
	Filles إناث	3 024 635	3 081 537	3 110 447	3 114 439	3 172 211	3 268 102	3 351 436	3 444 277	3 545 822

		2011-12	2012-13	2013-14	2014-15	2015-16	2016-17	2017-18	2018-19	2019-20
التعليم الأولي		Enseignement préscolaire								
المجموع	Total مجموع	682 701	685 307	745 991	735 582	658 789	726 917	699 265	799 937	893 658
	Filles إناث	290 284	293 823	326 036	319 734	291 728	321 430	313 493	366 974	416 669
حضري	Total مجموع	474 969	476 286	520 752	506 722	471 528	500 934	482 090	527 570	586 116
	Filles إناث	227 486	228 281	251 363	243 220	226 944	241 197	232 716	256 330	284 130
قروي	Total مجموع	207 732	209 021	225 239	228 860	187 261	225 983	217 175	272 367	307 542
	Filles إناث	62 798	65 542	74 673	76 514	64 784	80 233	80 777	110 644	132 539

		2011-12	2012-13	2013-14	2014-15	2015-16	2016-17	2017-18	2018-19	2019-20
التعليم الابتدائي العمومي		Enseignement primaire public								
المجموع	Total مجموع	3 500 755	3 475 190	3 454 268	3 427 400	3 447 639	3 508 992	3 587 375	3 663 476	3 727 271
	Filles إناث	1 666 144	1 655 575	1 644 819	1 624 364	1 636 293	1 665 715	1 707 164	1 749 289	1 784 854
حضري	Total مجموع	1 579 402	1 551 724	1 532 691	1 525 586	1 534 351	1 561 515	1 599 835	1 637 356	1 660 209
	Filles إناث	763 088	747 312	736 980	730 467	735 491	748 117	767 831	786 849	799 229
قروي	Total مجموع	1 921 353	1 923 466	1 921 577	1 901 814	1 913 288	1 947 477	1 987 540	2 026 120	2 067 062
	Filles إناث	903 056	908 263	907 839	893 897	900 802	917 598	939 333	962 440	985 625

		2011-12	2012-13	2013-14	2014-15	2015-16	2016-17	2017-18	2018-19	2019-20
التعليم الابتدائي الخصوصي		Enseignement primaire privé								
المجموع	Total مجموع	516 179	545 862	575 874	611 992	654 104	701 684	735 248	768 753	808 648
	Filles إناث	244 567	259 473	273 534	290 410	310 878	333 822	350 754	367 891	388 222

		2011-12	2012-13	2013-14	2014-15	2015-16	2016-17	2017-18	2018-19	2019-20
التعليم الثانوي الإعدادي العمومي		Enseignement secondaire collégial public								
المجموع	Total مجموع	1 381 107	1 454 030	1 491 419	1 490 056	1 499 218	1 524 521	1 529 119	1 564 913	1 605 638
	Filles إناث	602 704	640 471	662 412	668 305	677 832	693 833	704 074	725 995	749 921
حضري	Total مجموع	994 791	1 030 471	1 037 421	1 018 110	999 972	999 247	990 756	993 116	1 000 468
	Filles إناث	463 594	482 334	489 016	483 538	476 415	477 270	476 539	478 870	482 984
قروي	Total مجموع	386 316	423 559	453 998	471 946	499 246	525 274	538 363	571 797	605 170
	Filles إناث	139 110	158 137	173 396	184 767	201 417	216 563	227 535	247 125	266 937

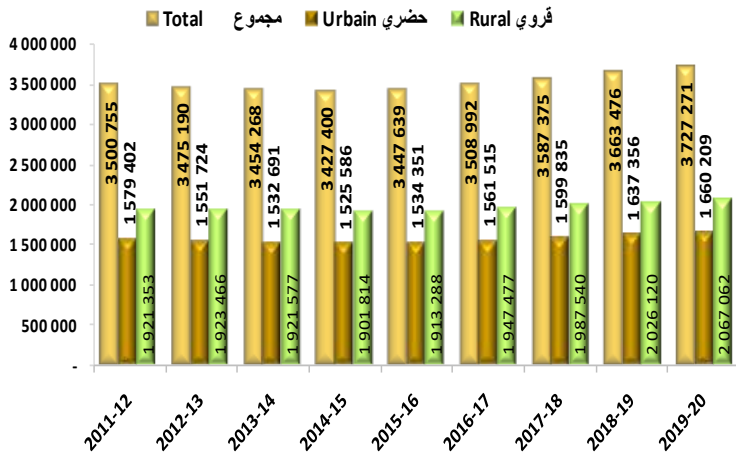
		2011-12	2012-13	2013-14	2014-15	2015-16	2016-17	2017-18	2018-19	2019-20
التعليم الثانوي الإعدادي الخصوصي		Enseignement secondaire collégial privé								
المجموع	Total مجموع	107 552	117 197	126 686	137 325	146 023	156 603	165 382	172 327	185 335
	Filles إناث	51 185	56 164	61 125	66 069	70 226	75 445	79 766	83 152	89 442

		2011-12	2012-13	2013-14	2014-15	2015-16	2016-17	2017-18	2018-19	2019-20
التعليم الثانوي التأهيلي العمومي		Enseignement secondaire qualifiant public								
المجموع	Total مجموع	879 269	905 051	905 309	889 503	890 663	919 472	917 492	916 937	927 535
	Filles إناث	424 220	434 522	431 222	425 663	435 103	455 434	463 087	468 547	479 303
حضري	Total مجموع	774 705	789 582	777 449	752 646	743 807	762 031	753 817	746 136	744 819
	Filles إناث	383 322	389 311	380 341	370 136	372 548	385 698	387 418	386 582	389 017
قروي	Total مجموع	104 564	115 469	127 860	136 857	146 856	157 441	163 675	170 801	182 716
	Filles إناث	40 898	45 211	50 881	55 527	62 555	69 736	75 669	81 965	90 286

		2011-12	2012-13	2013-14	2014-15	2015-16	2016-17	2017-18	2018-19	2019-20
التعليم الثانوي التأهيلي الخصوصي		Enseignement secondaire qualifiant privé								
المجموع	Total مجموع	81 234	78 464	82 825	85 791	89 258	92 375	96 739	101 540	111 199
	Filles إناث	35 815	35 332	37 335	39 628	41 879	43 853	46 591	49 403	54 080

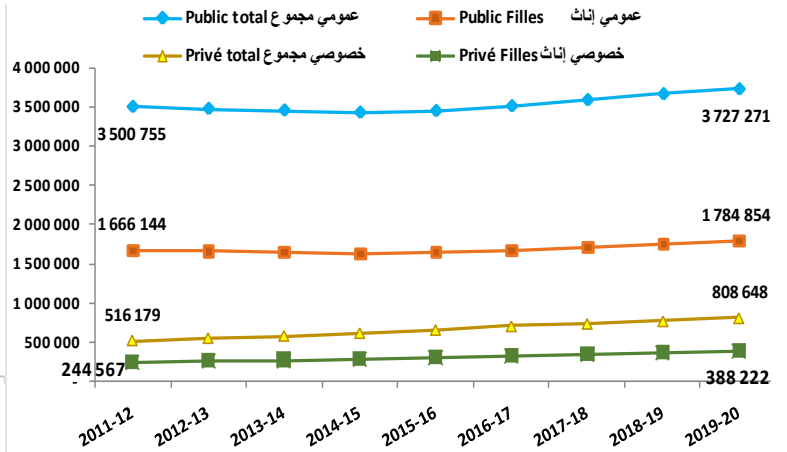
تطور أعداد تلاميذ التعليم الابتدائي العمومي حسب الوسط

Evolution des effectifs élèves du primaire public par milieu



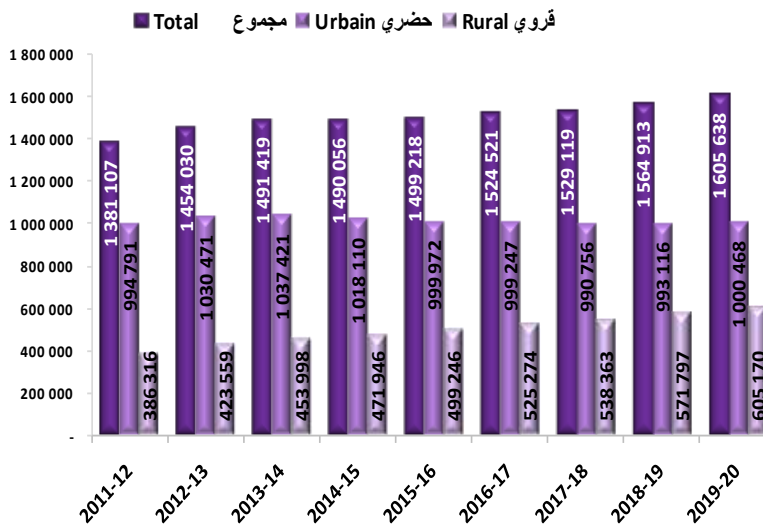
تطور أعداد تلاميذ التعليم الابتدائي حسب القطاع

Evolution des effectifs élèves du primaire selon le secteur



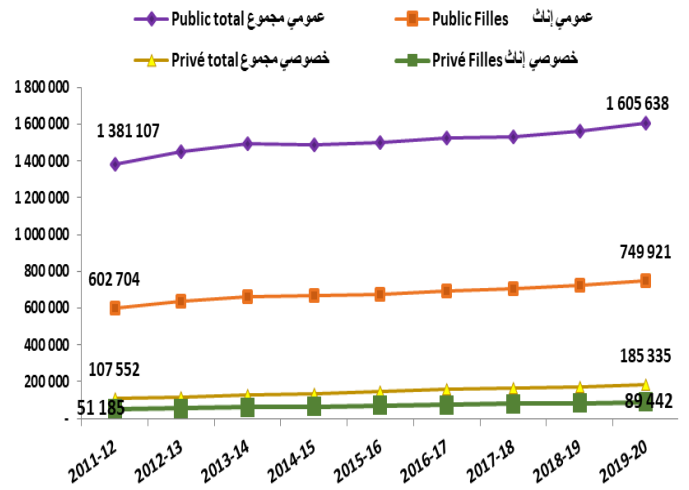
تطور أعداد تلاميذ التعليم الإعدادي العمومي حسب الوسط

Evolution des effectifs élèves collégial public par milieu



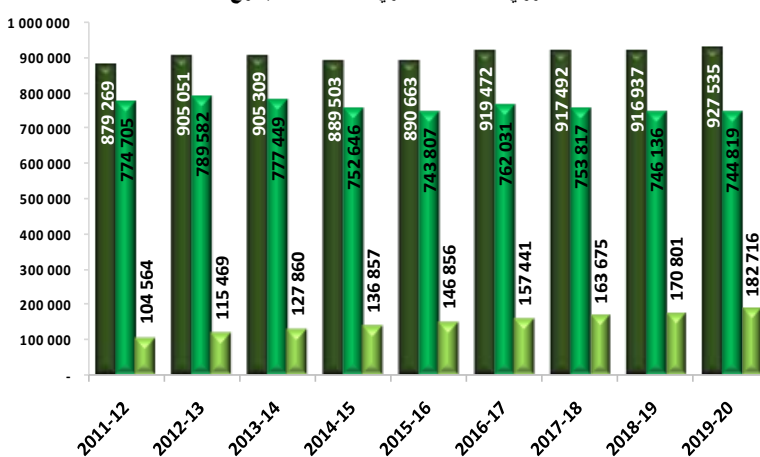
تطور أعداد تلاميذ التعليم الإعدادي حسب القطاع

Evolution des effectifs élèves collégial selon le secteur



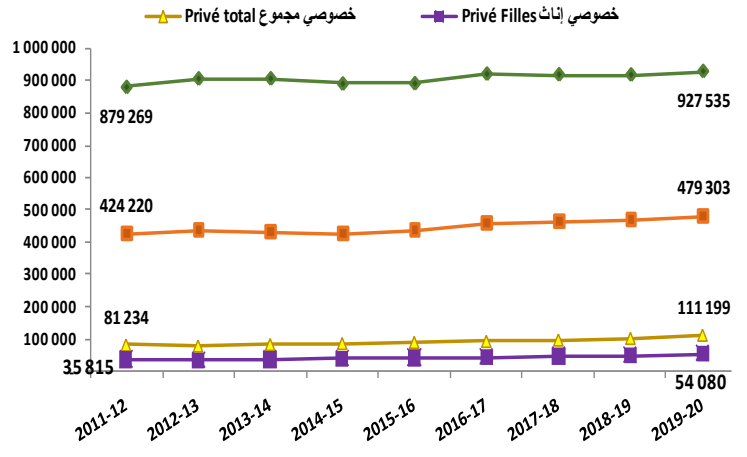
تطور أعداد تلاميذ التعليم التأهيلي العمومي حسب الوسط

Evolution des effectifs élèves collégial public par milieu



تطور أعداد تلاميذ التعليم التأهيلي حسب القطاع

Evolution des effectifs élèves collégial selon le secteur



6- تطور تلاميذ نهاية السلك حسب الأسلاك التعليمية والجنس والوسط

6- Evolution des élèves de fin de cycle par cycle d'enseignement, sexe et milieu

		2011-12	2012-13	2013-14	2014-15	2015-16	2016-17	2017-18	2018-19	2019-20
المجموع العمومي وخصوصي (ابتدائي + إعدادي + تاهيلي)										
Ensemble public et privé (Primaire + Collégial + Qualifiant)	الإبتدائي Total مجموع	622 732	623 791	636 416	647 926	653 762	650 069	653 278	654 356	665 032
	Primaire Filles إناث	292 964	295 066	299 205	302 177	305 080	305 731	308 711	312 360	319 494
الإعدادي Total مجموع	Collégial Filles إناث	535 935	545 487	564 787	584 532	578 008	565 161	557 573	540 299	533 528
	Qualifiant Total مجموع	338 957	345 166	349 057	341 883	322 834	332 970	350 704	344 402	326 671
المجموع Total	الإبتدائي Filles إناث	167 297	168 886	168 266	165 301	157 628	164 248	178 344	176 600	169 200
	المجموع Total مجموع	1 497 624	1 514 444	1 550 260	1 574 341	1 554 604	1 548 200	1 561 555	1 539 057	1 525 231
Total	الإبتدائي Filles إناث	695 636	703 871	716 700	731 554	728 260	736 528	756 281	754 410	754 407

		2011-12	2012-13	2013-14	2014-15	2015-16	2016-17	2017-18	2018-19	2019-20
التعليم الإبتدائي العمومي										
Enseignement primaire public	المجموع Total مجموع	556 237	552 663	562 545	569 673	571 126	562 537	561 222	556 531	560 602
	Total Filles إناث	261 192	260 649	263 566	264 400	265 400	263 519	264 434	265 266	268 854
حضري Total مجموع	Urbain Filles إناث	283 800	273 776	272 404	270 231	266 427	261 250	262 222	262 643	264 802
	قروي Total مجموع	272 437	278 887	290 141	299 442	304 699	301 287	299 000	293 888	295 800
Rural	الإبتدائي Filles إناث	123 127	128 182	133 421	136 541	139 392	139 259	139 152	138 992	141 428

		2011-12	2012-13	2013-14	2014-15	2015-16	2016-17	2017-18	2018-19	2019-20
التعليم الإبتدائي الخصوصي										
Enseignement primaire privé	المجموع Total مجموع	66 495	71 128	73 871	78 253	82 636	87 532	92 056	97 825	104 430
	Total Filles إناث	31 772	34 417	35 639	37 777	39 680	42 212	44 277	47 094	50 640

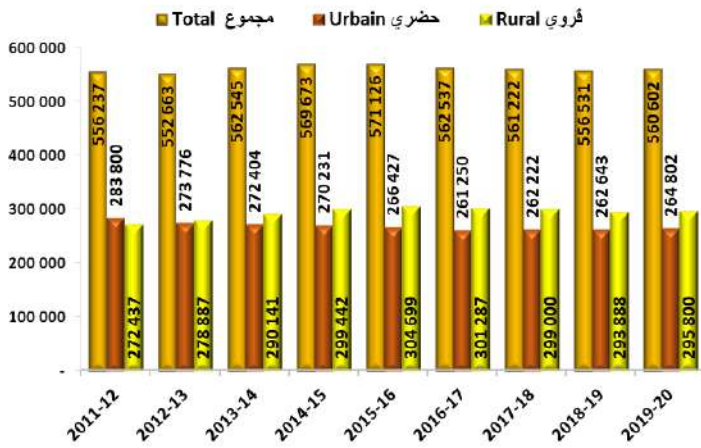
		2011-12	2012-13	2013-14	2014-15	2015-16	2016-17	2017-18	2018-19	2019-20
التعليم الثانوي الإعدادي العمومي										
Enseignement secondaire collégial public	المجموع Total مجموع	501 659	509 122	525 072	539 660	530 176	514 315	503 025	483 625	474 155
	Total Filles إناث	219 415	222 975	230 601	242 865	243 037	242 602	243 320	238 407	237 331
حضري Total مجموع	Urbain Filles إناث	374 746	373 504	377 283	381 549	365 703	348 352	336 153	317 290	305 369
	قروي Total مجموع	126 913	135 618	147 789	158 111	164 473	165 963	166 872	166 335	168 786
Rural	الإبتدائي Filles إناث	43 442	47 947	53 348	59 585	64 773	69 121	73 205	76 018	79 659

		2011-12	2012-13	2013-14	2014-15	2015-16	2016-17	2017-18	2018-19	2019-20
التعليم الثانوي الإعدادي الخصوصي										
Enseignement secondaire collégial privé	المجموع Total مجموع	34 276	36 365	39 715	44 872	47 832	50 846	54 548	56 674	59 373
	Total Filles إناث	15 960	16 944	18 628	21 211	22 515	23 947	25 906	27 043	28 382

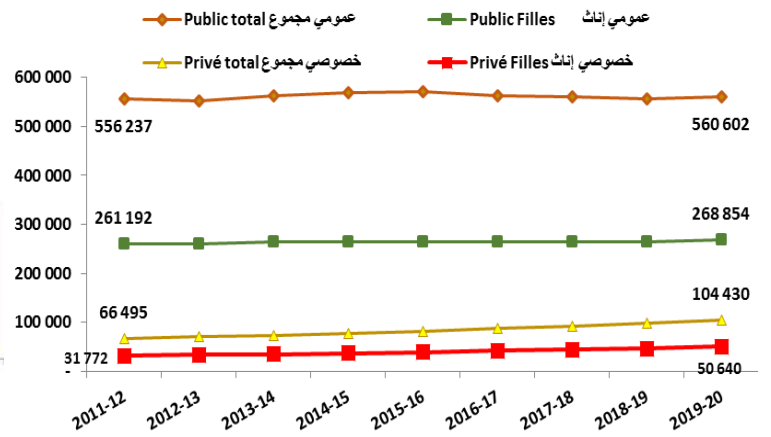
		2011-12	2012-13	2013-14	2014-15	2015-16	2016-17	2017-18	2018-19	2019-20
التعليم الثانوي التاهيلي العمومي										
Enseignement secondaire qualifiant public	المجموع Total مجموع	307 049	316 133	317 647	309 221	290 366	300 198	315 734	308 225	287 953
	Total Filles إناث	153 568	156 407	154 755	150 609	142 983	149 463	162 031	159 544	151 007
حضري Total مجموع	Urbain Filles إناث	275 860	282 101	278 648	267 320	247 079	252 590	263 694	255 915	235 632
	قروي Total مجموع	31 189	34 032	38 999	41 901	43 287	47 608	52 040	52 310	52 321
Rural	الإبتدائي Filles إناث	12 498	13 517	15 830	16 983	18 448	20 620	23 897	24 912	25 836

		2011-12	2012-13	2013-14	2014-15	2015-16	2016-17	2017-18	2018-19	2019-20
التعليم الثانوي التاهيلي الخصوصي										
Enseignement secondaire qualifiant privé	المجموع Total مجموع	31 908	29 033	31 410	32 662	32 468	32 772	34 970	36 177	38 718
	Total Filles إناث	13 729	12 479	13 511	14 692	14 645	14 785	16 313	17 056	18 193

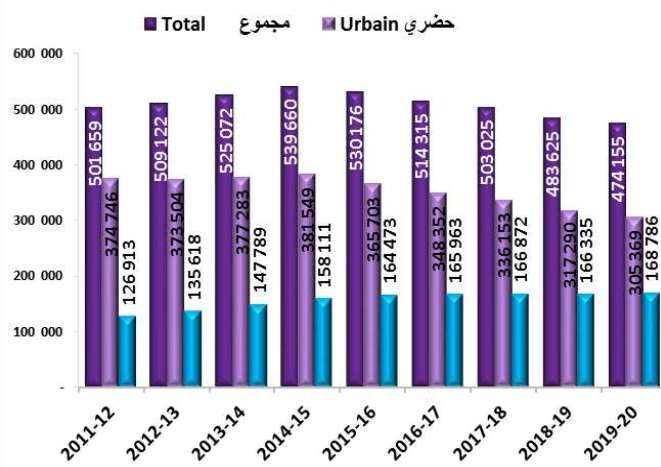
تطور أعداد تلاميذ السنة السادسة من التعليم الابتدائي العمومي حسب الوسط
Evolution des effectifs élèves du 6^{AP} primaire public par milieu



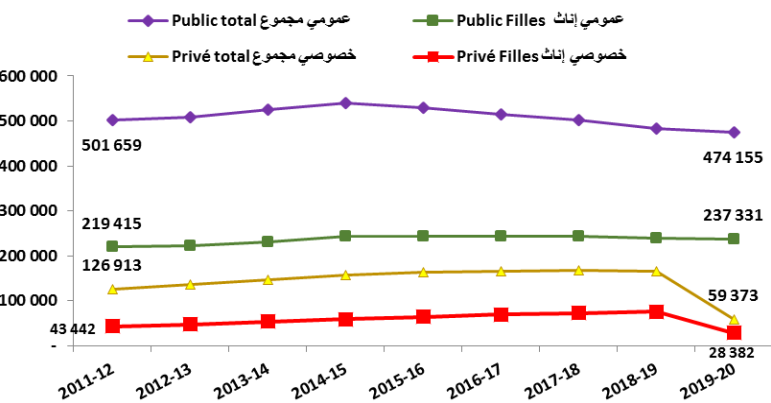
تطور أعداد تلاميذ السنة السادسة من التعليم الابتدائي حسب القطاع
Evolution des effectifs élèves du 6^{AP} primaire selon le secteur



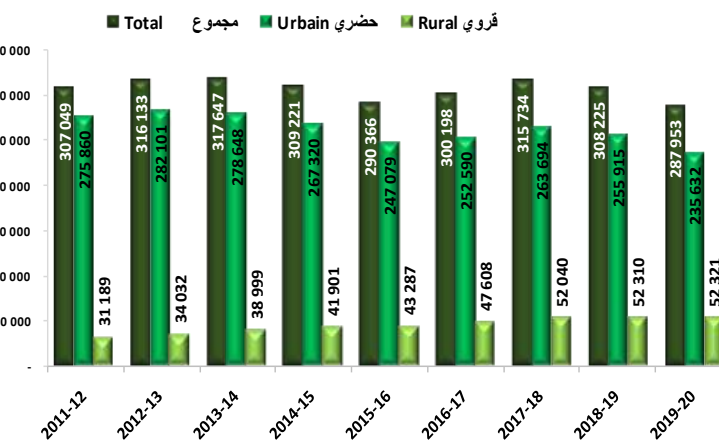
تطور أعداد تلاميذ السنة الثالثة من التعليم الإعدادي العمومي حسب الوسط
Evolution des effectifs élèves du 3^{AC} public par milieu



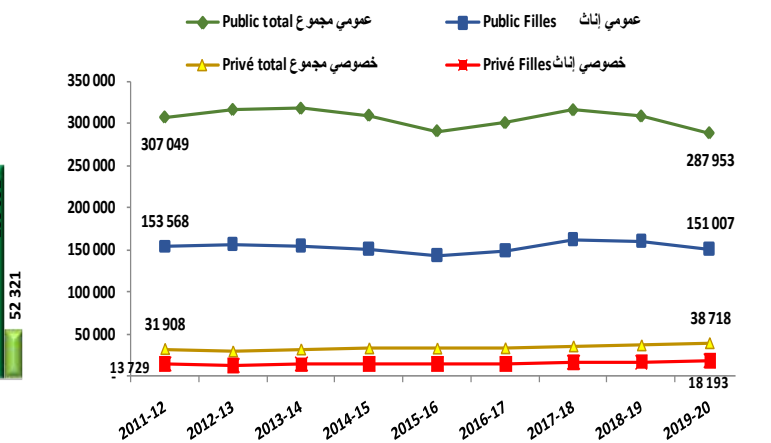
تطور أعداد تلاميذ السنة الثالثة من التعليم الإعدادي حسب القطاع
Evolution des effectifs élèves du 3^{AC} selon le secteur



تطور أعداد تلاميذ السنة الثانية باكوريا عمومي حسب الوسط
Evolution des effectifs élèves du 2^{AB} public par milieu



تطور أعداد تلاميذ السنة الثانية باكوريا حسب القطاع
Evolution des effectifs élèves du 2^{AB} selon le secteur



7- التعليم ما بعد الثانوي

7- Enseignement post-bac

Enseignement public

التعليم العمومي

Classes préparatoires aux grandes écoles (CPGE)

الأقسام التحضيرية للمدارس العليا

		2011-12	2012-13	2013-14	2014-15	2015-16	2016-17	2017-18	2018-19	2019-20
عدد الأقسام	عدد الأقسام	210	202	226	253	247	244	261	250	243
عدد الطلاب	Total مجموع	6 920	6 665	7 417	8 068	7 969	8 198	8 217	7 434	7 828
Effectif étudiants	Filles إناث	3 177	3 135	3 660	4 136	3 924	4 164	4 040	3 768	4 144

Brevet de technicien supérieur (BTS)

دبلوم التقني العالي

		2011-12	2012-13	2013-14	2014-15	2015-16	2016-17	2017-18	2018-19	2019-20
عدد الأقسام	عدد الأقسام	161	167	181	193	193	195	191	179	165
عدد الطلاب	Total مجموع	3 931	4 060	4 171	3 859	4 025	4 249	4 114	3 707	3 816
Effectif étudiants	Filles إناث	1 827	1 879	1 939	1 747	1 928	2 050	1 894	1 735	1 855

Enseignement privé

التعليم الخصوصي

Classes préparatoires aux grandes écoles (CPGE)

الأقسام التحضيرية للمدارس العليا

		2011-12	2012-13	2013-14	2014-15	2015-16	2016-17	2017-18	2018-19	2019-20
عدد الأقسام	عدد الأقسام	119	117	138	113	115	131	153	119	106
عدد الطلاب	Total مجموع	3 516	2 702	3 072	2 479	2 653	2 902	2 843	2 579	2 396
Effectif étudiants	Filles إناث	1 165	1 174	1 383	1 105	1 146	1 288	1 278	1 106	1 088

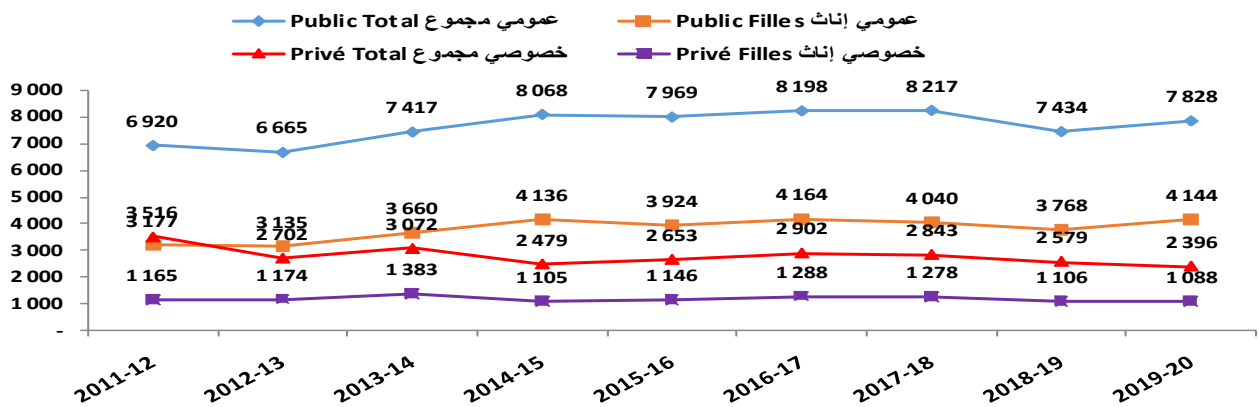
Brevet de technicien supérieur (BTS)

دبلوم التقني العالي

		2011-12	2012-13	2013-14	2014-15	2015-16	2016-17	2017-18	2018-19	2019-20
عدد الأقسام	عدد الأقسام	12	12	14	12	5	3	3	-	-
عدد الطلاب	Total مجموع	164	112	89	95	40	35	56	-	-
Effectif étudiants	Filles إناث	31	36	34	30	16	16	26	-	-

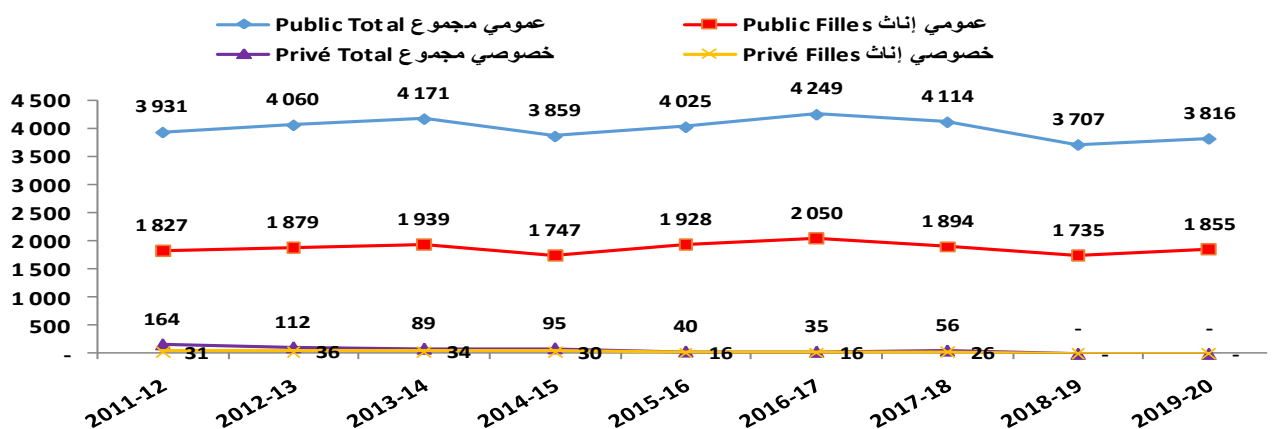
Evolution des effectifs des étudiants des classes préparatoires aux grandes écoles

تطور أعداد الطلبة بالأقسام التحضيرية للمدارس العليا



Evolution des effectifs des étudiants des brevet de technicien supérieur

تطور أعداد دبلوم التقني العالي

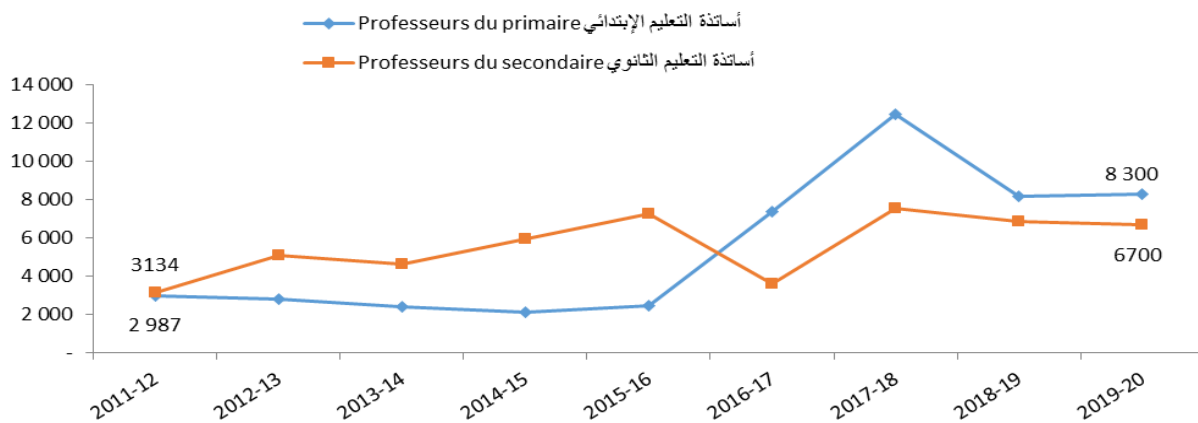


8- تطور أعداد المتدربين في مراكز التكوين (عمومي)

8- Evolution des effectifs des stagiaires des centres de formation (Public)

	2011-12	2012-13	2013-14	2014-15	2015-16	2016-17	2017-18	2018-19	2019-20
تكوين أساتذة التعليم الابتدائي Formation des professeurs du primaire	2 987	2 787	2 364	2 115	2 449	7 339	12 456	8 150	8 300
تكوين أساتذة التعليم الثانوي الإعدادي Formation des professeurs du secondaire collégial	2 820	2 334	2 158	2 530	3 492	3 573	7 552	6 850	6 700
تكوين أساتذة التعليم الثانوي التأهيلي Formation des professeurs du secondaire qualifiant	314	2 743	2 435	3 400	3 777				
تكوين المفتشين التربويين Formation des Inspecteurs pédagogiques	225	308	10	-	313	321	300	410	715
تكوين أطر التوجيه والتخطيط التربوي Formation des cadres de d'orientation et de planification de l'éducation	200	201	98	-	118	235	237	240	232
التبريز Agrégation	256	356	40	-	226	615	436	519	-
Total	6 802	8 729	7 105	8 045	10 375	12 083	20 981	16 169	15 947

توزيع المتدربين حسب نوع التكوين
Répartition des stagiaires par type de formation



9- تطور عدد الحاصلين على البكالوريا حسب الجنس

9- Evolution des effectifs des admis au baccalauréat par sexe

		يونيو 2011	يونيو 2012	يونيو 2013	يونيو 2014	يونيو 2015	يونيو 2016	يونيو 2017	يونيو 2018	يونيو 2019
		Junin 2011	Junin 2012	Junin 2013	Junin 2014	Junin 2015	Junin 2016	Junin 2017	Junin 2018	Junin 2019
Candidats	المترشحون									
	ذكور Garçons	205 478	248 353	269 654	281 090	271 684	225 084	191 851	219 683	218 315
	إناث Filles	177 493	202 079	210 113	212 195	210 415	189 555	209 934	205 745	207 950
	مجموع Total	382 971	450 432	479 767	493 285	482 100	414 639	401 785	425 428	426 265
Présents	الحاضرون									
	ذكور Garçons	170 495	196 899	201 977	211 258	223 898	196 782	170 250	195 429	194 327
	إناث Filles	156 704	174 605	175 309	176 391	188 883	175 167	182 053	192 504	194 123
	مجموع Total	327 199	371 504	377 286	387 649	412 873	371 949	352 303	387 933	388 450
Admis	الناجحون									
	ذكور Garçons	89 485	106 031	98 185	106 276	116 604	100 958	103 135	123 309	131 592
	إناث Filles	88 006	104 492	96 036	99 620	113 182	105 058	116 626	136 356	148 814
	مجموع Total	177 491	210 523	194 221	205 896	229 786	206 016	219 761	259 665	280 406
% Admis	نسب النجاح									
	ذكور Garçons	52,5%	53,9%	48,6%	50,3%	52,1%	51,3%	60,6%	63,1%	67,7%
	إناث Filles	56,2%	59,8%	54,8%	56,5%	59,9%	60,0%	64,1%	70,8%	76,7%
	مجموع Total	54,2%	56,7%	51,5%	53,1%	55,7%	55,4%	62,4%	66,9%	72,2%

10- تطور المستفيدين من المطاعم المدرسية والداخليات حسب الأسلاك التعليمية والجنس والوسط

10- Evolution des bénéficiaires des cantines scolaires et des internats selon cycle d'enseignement, sexe et milieu

		2011-12	2012-13	2013-14	2014-15	2015-16	2016-17	2017-18	2018-19	2019-20	
ENSEMBLE PUBLIC (Primaire+Collégial+Qualifiant)		المجموع العمومي (ابتدائي+إعدادي+تاهيلي)									
Ensemble		المجموع									
الإطعام	Total	1 257 346	1 329 083	1 267 109	1 246 765	1 142 792	1 085 110	1 114 353	1 133 533	1 145 721	
	Filles	610 359	644 046	615 853	604 042	551 690	528 488	541 371	554 101	561 564	
الداخليون	Total	98 583	103 871	108 639	104 685	108 749	113 632	111 321	103 157	106 572	
	Filles	37 150	41 091	44 313	44 957	50 105	53 668	54 598	51 904	54 172	
الممنوحون	Total	119 920	123 101	132 344	129 260	136 421	139 347	136 764	128 707	137 401	
	Filles	45 227	49 033	54 220	55 077	61 789	65 611	64 922	62 605	67 573	

		حضري									
الإطعام	Total	177 603	190 615	145 983	129 295	96 997	75 564	71 062	72 125	74 782	
	Filles	84 941	90 810	70 061	62 075	46 144	36 251	33 902	34 901	36 491	
الداخليون	Total	61 133	63 867	63 226	56 924	56 982	56 597	53 874	46 285	46 647	
	Filles	23 338	25 382	25 382	24 045	26 482	26 353	26 067	23 275	23 498	
الممنوحون	Total	64 174	66 909	66 692	59 718	58 412	58 017	56 213	47 550	49 845	
	Filles	24 496	26 657	26 657	25 508	26 702	27 016	26 856	23 416	24 456	

		قروي									
الإطعام	Total	1 079 743	1 138 468	1 121 126	1 117 470	1 045 795	1 009 546	1 043 291	1 061 408	1 070 939	
	Filles	525 418	553 236	545 792	541 967	505 546	492 237	507 469	519 200	525 073	
الداخليون	Total	37 450	40 004	45 413	47 761	51 767	57 035	57 447	56 872	59 925	
	Filles	13 812	15 709	18 931	20 912	23 623	27 315	28 531	28 629	30 674	
الممنوحون	Total	55 746	56 192	65 652	69 542	78 009	81 330	80 551	81 157	87 556	
	Filles	20 731	22 376	27 563	29 569	35 087	38 595	38 066	39 189	43 117	

		2011-12	2012-13	2013-14	2014-15	2015-16	2016-17	2017-18	2018-19	2019-20	
Enseignement primaire public		التعليم الابتدائي العمومي									
عدد المطاعم	Total	6 103	6 268	6 491	6 302	5 938	5 787	5 684	5 720	5 680	
	Urbain	512	524	537	517	473	440	387	366	358	
	Rural	5 591	5 744	5 954	5 785	5 465	5 347	5 297	5 354	5 322	

عدد الداخليات	Total	10	20	36	77	79	94	107	101	102
	Urbain	-	-	2	3	2	1	3	3	3
	Rural	10	20	34	74	77	93	104	98	99

		المجموع									
الإطعام	Total	1 208 894	1 273 582	1 212 628	1 194 179	1 090 218	1 033 874	1 060 948	1 079 704	1 094 288	
	Filles	592 536	622 499	594 113	581 778	528 502	504 615	516 428	528 115	536 216	
الداخليون	Total	1 420	2 008	3 875	4 547	5 699	6 308	6 679	7 136	8 057	
	Filles	494	715	1 544	1 931	2 296	2 651	2 757	3 126	3 603	
الممنوحون	Total	1 472	2 110	4 201	6 908	7 917	7 311	8 398	9 697	12 143	
	Filles	479	771	1 739	2 961	3 286	3 155	3 554	4 255	5 511	

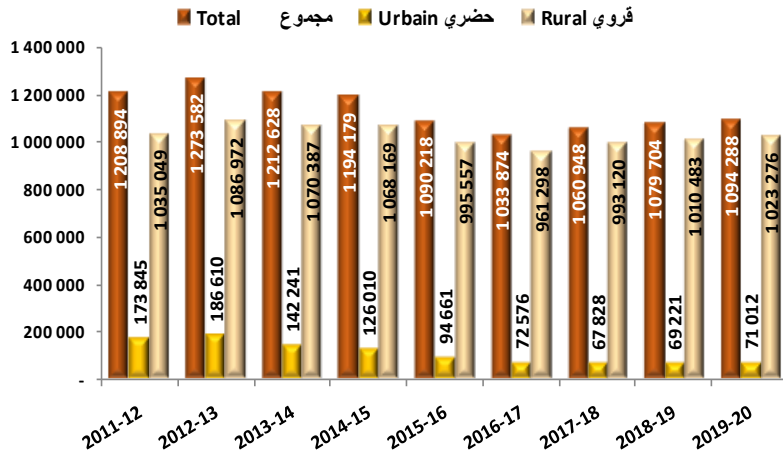
		حضري									
الإطعام	Total	173 845	186 610	142 241	126 010	94 661	72 576	67 828	69 221	71 012	
	Filles	83 419	89 383	68 621	60 685	45 286	35 056	32 570	33 529	34 795	
الداخليون	Total	205	274	333	171	505	325	410	249	282	
	Filles	23	41	56	87	145	125	164	117	95	
الممنوحون	Total	504	386	423	402	376	85	273	398	163	
	Filles	125	112	114	197	100	24	99	180	40	

		قروي									
الإطعام	Total	1 035 049	1 086 972	1 070 387	1 068 169	995 557	961 298	993 120	1 010 483	1 023 276	
	Filles	509 117	533 116	525 492	521 093	483 216	469 559	483 858	494 586	501 421	
الداخليون	Total	1 215	1 734	3 542	4 376	5 194	5 983	6 269	6 887	7 775	
	Filles	471	674	1 488	1 844	2 151	2 526	2 593	3 009	3 508	
الممنوحون	Total	968	1 724	3 778	6 506	7 541	7 226	8 125	9 299	11 980	
	Filles	354	659	1 625	2 764	3 186	3 131	3 455	4 075	5 471	

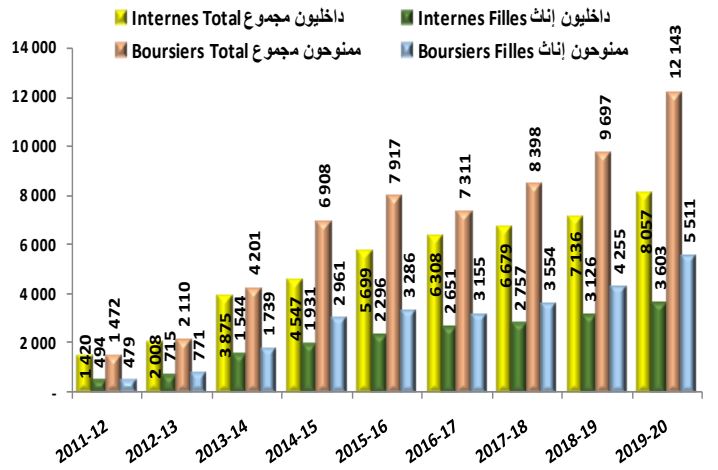
10- تطور المستفيدين من المطاعم المدرسية والداخليات حسب الأسلاك التعليمية والجنس والوسط
10- Evolution des bénéficiaires des cantines scolaires et des internats selon
cycle d'enseignement, sexe et milieu

		2011-12	2012-13	2013-14	2014-15	2015-16	2016-17	2017-18	2018-19	2019-20	
Enseignement secondaire collégial public		التعليم الثانوي الإعدادي العمومي									
عدد المطاعم Nombre de cantines	Total مجموع	364	375	408	398	369	354	353	335	331	
	Urbain حضري	37	35	43	37	31	28	25	20	20	
	Rural قروي	327	340	365	361	338	326	328	315	311	
عدد الداخليات Nombre d'internats	Total مجموع	258	284	304	360	371	383	413	409	434	
	Urbain حضري	96	100	100	108	109	110	98	109	109	
	Rural قروي	162	184	204	252	262	273	315	300	325	
Ensemble المجموع											
الإطعام Restauration	Total مجموع	48 452	55 501	54 481	52 586	52 574	51 236	53 405	53 829	51 433	
	Filles إناث	17 823	21 547	21 740	22 264	23 188	23 873	24 943	25 986	25 348	
الداخليون Internes	Total مجموع	44 250	46 764	48 282	44 762	46 705	48 257	47 517	45 702	46 899	
	Filles إناث	17 079	19 377	20 545	20 355	22 177	23 267	23 588	23 260	23 623	
الممنوحون Boursiers	Total مجموع	63 220	62 892	66 810	64 153	67 732	68 984	65 945	64 904	67 780	
	Filles إناث	24 229	26 106	28 432	28 320	31 513	32 880	31 070	31 508	33 131	
Urbain حضري											
الإطعام Restauration	Total مجموع	3 758	4 005	3 742	3 285	2 336	2 988	3 234	2 904	3 770	
	Filles إناث	1 522	1 427	1 440	1 390	858	1 195	1 332	1 372	1 696	
الداخليون Internes	Total مجموع	19 267	20 353	19 162	15 811	15 620	14 320	13 672	11 853	11 605	
	Filles إناث	7 553	8 573	8 116	7 215	7 501	6 691	6 494	5 684	5 400	
الممنوحون Boursiers	Total مجموع	21 291	22 535	21 246	18 092	16 582	16 382	15 351	13 501	13 335	
	Filles إناث	8 246	9 337	8 845	8 275	8 047	7 627	7 001	6 313	6 083	
Rural قروي											
الإطعام Restauration	Total مجموع	44 694	51 496	50 739	49 301	50 238	48 248	50 171	50 925	47 663	
	Filles إناث	16 301	20 120	20 300	20 874	22 330	22 678	23 611	24 614	23 652	
الداخليون Internes	Total مجموع	24 983	26 411	29 120	28 951	31 085	33 937	33 845	33 849	35 294	
	Filles إناث	9 526	10 804	12 429	13 140	14 676	16 576	17 094	17 576	18 223	
الممنوحون Boursiers	Total مجموع	41 929	40 357	45 564	46 061	51 150	52 602	50 594	51 403	54 445	
	Filles إناث	15 983	16 769	19 587	20 045	23 466	25 253	24 069	25 195	27 048	
		2011-12	2012-13	2013-14	2014-15	2015-16	2016-17	2017-18	2018-19	2019-20	
Enseignement secondaire qualifiant public		التعليم الثانوي التأهيلي العمومي									
عدد الداخليات Nombre d'internats	Total مجموع	254	270	277	330	344	356	369	372	388	
	Urbain حضري	194	200	200	230	228	230	233	231	237	
	Rural قروي	60	70	77	100	116	126	136	141	151	
Ensemble المجموع											
الداخليون Internes	Total مجموع	52 913	55 099	56 482	55 376	56 345	59 067	57 125	50 319	51 616	
	Filles إناث	19 577	20 999	22 224	22 671	25 632	27 750	28 253	25 518	26 946	
الممنوحون Boursiers	Total مجموع	55 228	58 099	61 333	58 199	60 772	63 052	62 421	54 106	57 478	
	Filles إناث	20 519	22 156	24 049	23 796	26 990	29 576	30 298	26 842	28 931	
Urbain حضري											
الداخليون Internes	Total مجموع	41 661	43 240	43 731	40 942	40 857	41 952	39 792	34 183	34 760	
	Filles إناث	15 762	16 768	17 210	16 743	18 836	19 537	19 409	17 474	18 003	
الممنوحون Boursiers	Total مجموع	42 379	43 988	45 023	41 224	41 454	41 550	40 589	33 651	36 347	
	Filles إناث	16 125	17 208	17 698	17 036	18 555	19 365	19 756	16 923	18 333	
Rural قروي											
الداخليون Internes	Total مجموع	11 252	11 859	12 751	14 434	15 488	17 115	17 333	16 136	16 856	
	Filles إناث	3 815	4 231	5 014	5 928	6 796	8 213	8 844	8 044	8 943	
الممنوحون Boursiers	Total مجموع	12 849	14 111	16 310	16 975	19 318	21 502	21 832	20 455	21 131	
	Filles إناث	4 394	4 948	6 351	6 760	8 435	10 211	10 542	9 919	10 598	

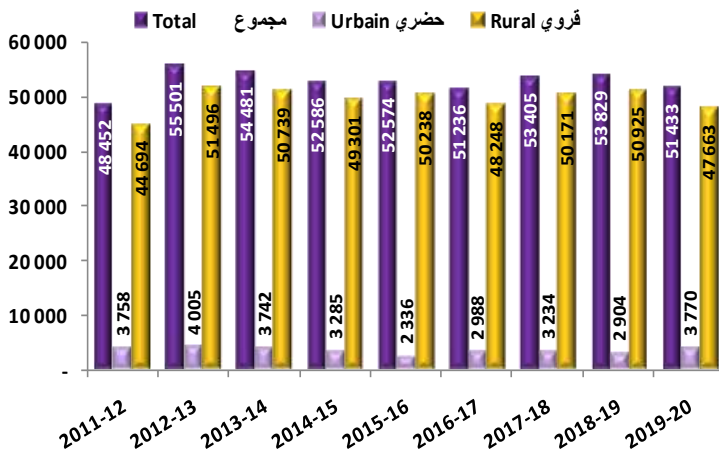
تطور أعداد المستفيدين من الإطعام بالتعليم الإبتدائي العمومي حسب الوسط
Evolution du restauration au primaire public par milieu



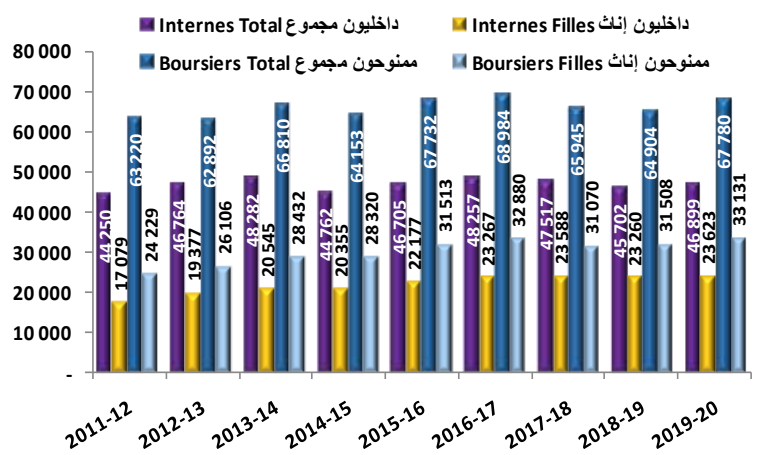
تطور أعداد الداخليين والممنوحين بالإبتدائي العمومي حسب الجنس
Evolution des internes et boursiers au primaire public par sexe



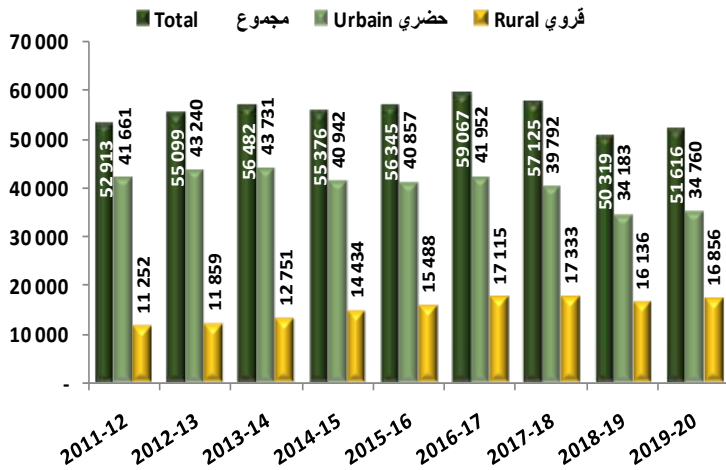
تطور أعداد المستفيدين من الإطعام بالتعليم الإعدادي العمومي حسب الجنس والوس
Evolution du restauration au collégial public par sexe et milieu



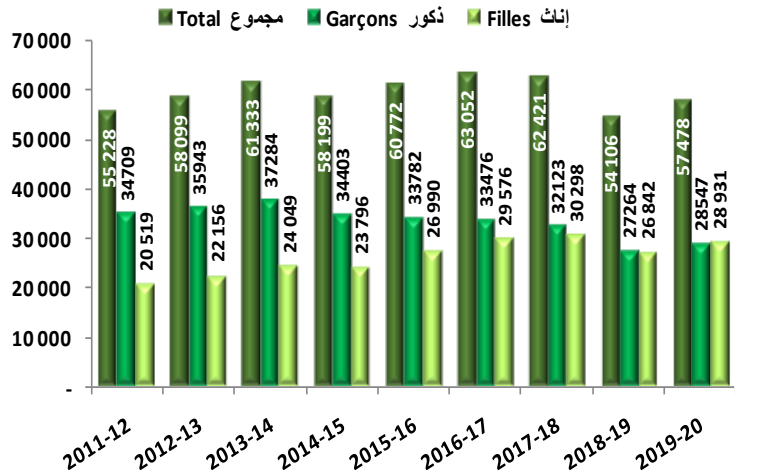
تطور أعداد الداخليين والممنوحين بالإعدادي العمومي حسب الجنس
Evolution des internes et boursiers au collégial public par sexe



تطور أعداد الداخليين بالتأهيلي العمومي حسب الجنس
Evolution des internes au qualifiant public par sexe



تطور أعداد الممنوحين بالتأهيلي العمومي حسب الجنس
Evolution des boursiers au qualifiant public par sexe



11- تطور المستفيدين من دار الطالب حسب الأسلاك التعليمية والجنس والوسط

11- Evolution des bénéficiaires de Dar Ettalib selon le cycle d'enseignement, sexe et milieu

		2011-12	2012-13	2013-14	2014-15	2015-16	2016-17	2017-18	2018-19	2019-20
عدد دور الطالب Nombre de Dar Ettalib	Total مجموع	545	498	573	629	632	725	660	740	738
	Urbain حضري	146	128	138	153	148	168	157	174	183
	Rural قروي	399	370	435	476	484	557	503	566	555

Enseignement primaire public

التعليم الإبتدائي العمومي

المجموع		Total مجموع	384	508	303	306	349	329	290	560	408
Ensemble	Filles إناث		39	112	25	51	157	52	47	156	78
	Urbain حضري	Total مجموع	303	380	300	279	185	287	189	426	280
	Filles إناث		35	109	25	51	142	51	42	75	37
Rural قروي	Total مجموع		81	128	3	27	164	42	101	134	128
	Filles إناث		4	3	-	-	15	1	5	81	41

Enseignement secondaire collégial public

التعليم الثانوي الإعدادي العمومي

المجموع		Total مجموع	34 612	34 908	39 039	43 128	43 097	51 746	46 937	50 627	47 816
Ensemble	Filles إناث		14 420	14 948	18 467	21 045	20 603	25 860	23 200	27 416	26 548
	Urbain حضري	Total مجموع	8 259	7 053	8 419	8 585	8 145	9 164	8 019	8 258	8 718
	Filles إناث		3 145	3 170	3 991	3 937	3 793	4 529	3 512	4 188	5 049
Rural قروي	Total مجموع		26 353	27 855	30 620	34 543	34 952	42 582	38 918	42 369	39 098
	Filles إناث		11 275	11 778	14 476	17 108	16 810	21 331	19 688	23 228	21 499

Enseignement secondaire qualifiant public

التعليم الثانوي التأهيلي العمومي

المجموع		Total مجموع	7 942	11 811	9 461	10 367	11 721	14 420	14 072	15 388	15 849
Ensemble	Filles إناث		3 423	4 872	4 074	5 223	5 656	7 935	7 831	9 028	8 795
	Urbain حضري	Total مجموع	4 469	5 127	4 296	4 583	4 716	5 922	5 793	5 994	6 166
	Filles إناث		1 836	2 012	1 954	2 201	2 208	3 208	3 251	3 606	3 543
Rural قروي	Total مجموع		3 473	6 684	5 165	5 784	7 005	8 498	8 279	9 394	9 683
	Filles إناث		1 587	2 860	2 120	3 022	3 448	4 727	4 580	5 422	5 252

12- تطور المستفيدين من الأدوات المدرسية حسب الأسلاك التعليمية والجنس والوسط

12- Evolution des bénéficiaires des fournitures scolaires selon le cycle d'enseignement, sexe et milieu

		2011-12	2012-13	2013-14	2014-15	2015-16	2016-17	2017-18	2018-19	2019-20
Ensemble	Total مجموع	3 178 509	3 155 619	3 230 946	3 251 052	3 291 267	3 299 871	3 318 468	3 285 291	3 613 504
	Filles إناث	1 502 772	1 503 139	1 531 543	1 543 970	1 555 405	1 568 942	1 572 402	1 565 068	1 728 971
Urbain حضري	Total مجموع	1 396 003	1 380 288	1 399 696	1 393 639	1 429 147	1 414 735	1 446 668	1 416 620	1 609 357
	Filles إناث	666 693	665 058	666 896	667 128	678 319	676 943	687 837	677 691	775 866
Rural قروي	Total مجموع	1 782 506	1 775 331	1 831 250	1 857 413	1 862 120	1 885 136	1 871 800	1 868 671	2 004 147
	Filles إناث	836 079	838 081	864 647	876 842	877 086	891 999	884 565	887 377	953 105

Enseignement secondaire collégial public

التعليم الثانوي الإعدادي العمومي

المجموع		Total مجموع	401 070	461 767	504 475	509 447	539 210	535 962	516 661	535 802	602 564
Ensemble	Filles إناث		150 175	179 238	197 900	205 216	220 716	221 693	218 055	231 032	265 053
	Urbain حضري	Total مجموع	48 004	72 223	37 243	34 015	22 687	16 563	11 553	9 612	13 006
	Filles إناث		22 370	33 971	18 098	16 414	11 119	7 673	5 595	4 757	6 524
Rural قروي	Total مجموع		353 066	389 544	467 232	475 432	516 523	519 399	505 108	526 190	589 558
	Filles إناث		127 805	145 267	179 802	188 802	209 597	214 020	212 460	226 275	258 529

13- تطور المستفيدين من النقل المدرسي حسب الأسلاك التعليمية والجنس والوسط

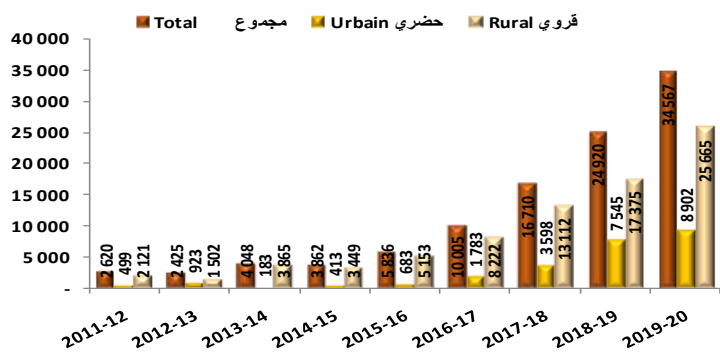
13- Evolution du transport scolaire selon le cycle d'enseignement, sexe et milieu

		2011-12	2012-13	2013-14	2014-15	2015-16	2016-17	2017-18	2018-19	2019-20	
Enseignement primaire public		التعليم الإبتدائي العمومي									
المجموع	Total	2 620	2 425	4 048	3 862	5 836	10 005	16 710	24 920	34 567	
	Filles	1 152	1 142	1 923	1 825	2 380	4 816	7 859	12 113	16 847	
حضري	Total	499	923	183	413	683	1 783	3 598	7 545	8 902	
	Filles	251	441	78	203	317	867	1 796	3 867	4 586	
قروي	Total	2 121	1 502	3 865	3 449	5 153	8 222	13 112	17 375	25 665	
	Filles	901	701	1 845	1 622	2 063	3 949	6 063	8 246	12 261	

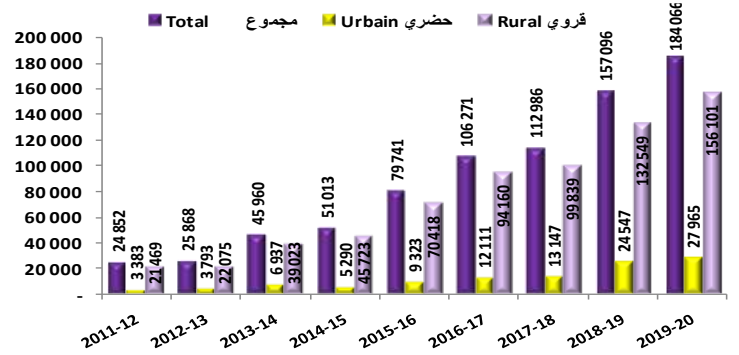
		2011-12	2012-13	2013-14	2014-15	2015-16	2016-17	2017-18	2018-19	2019-20	
Enseignement secondaire collégial public		التعليم الثانوي الإعدادي العمومي									
المجموع	Total	24 852	25 868	45 960	51 013	79 741	106 271	112 986	157 096	184 066	
	Filles	9 810	10 131	18 663	21 114	26 805	48 099	51 007	73 750	87 403	
حضري	Total	3 383	3 793	6 937	5 290	9 323	12 111	13 147	24 547	27 965	
	Filles	1 474	1 572	3 204	2 358	3 735	5 514	6 197	12 088	14 061	
قروي	Total	21 469	22 075	39 023	45 723	70 418	94 160	99 839	132 549	156 101	
	Filles	8 336	8 559	15 459	18 756	23 070	42 585	44 810	61 662	73 342	

		2011-12	2012-13	2013-14	2014-15	2015-16	2016-17	2017-18	2018-19	2019-20	
Enseignement secondaire qualifiant public		التعليم الثانوي التأهيلي العمومي									
المجموع	Total	2 816	3 457	4 715	8 586	13 323	22 719	23 484	46 995	57 199	
	Filles	1 434	1 564	2 031	3 948	5 150	10 934	11 489	22 482	29 229	
حضري	Total	1 072	1 539	1 848	2 393	4 305	7 385	7 618	16 273	21 574	
	Filles	512	696	851	1 181	1 780	3 807	3 737	8 708	11 112	
قروي	Total	1 744	1 918	2 867	6 193	9 018	15 334	15 866	30 722	35 625	
	Filles	922	868	1 180	2 767	3 370	7 127	7 752	13 774	18 117	

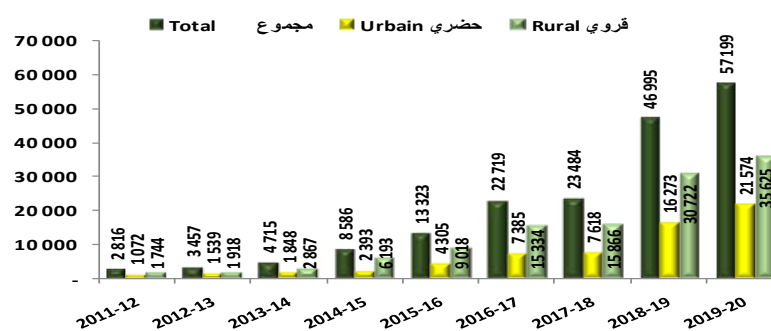
تطور المستفيدين من النقل المدرسي بالإبتدائي حسب الوسط
Evolution du transport scolaire au primaire par milieu



تطور المستفيدين من النقل المدرسي بالإعدادي حسب الوسط
Evolution du transport scolaire au collégial par milieu



تطور المستفيدين من النقل المدرسي بالتأهيلي حسب الوسط
Evolution du transport scolaire au qualifiant par milieu



14- تطور أعداد المستفيدين من برنامج تيسير حسب الأسر والتلاميذ

14- Evolution des effectifs des bénéficiaires du programme TAYSSIR selon les ménages et les élèves

		2011-12	2012-13	2013-14	2014-15	2015-16	2016-17	2017-18	2018-19	2019-20
عدد الأسر	عدد الأسر	405 725	435 484	463 729	493 133	509 780	526 689	441 660	1 493 259	1 583 102
عدد التلاميذ	عدد التلاميذ	704 835	756 774	783 702	805 746	832 379	859 975	709 038	2 301 817	2 435 052

15- تطور هيئة التدريس حسب الأسلاك التعليمية والجنس والوسط

15- Evolution du personnel enseignant selon le cycle d'enseignement, sexe et milieu

		2011-12	2012-13	2013-14	2014-15	2015-16	2016-17	2017-18	2018-19	2019-20	
Ensemble public (Primaire+Collégial+Qualifiant)		المجموع العمومي (ابتدائي+إعدادي+تأهيلي)									
المجموع Ensemble	Total	230 307	225 802	226 079	226 266	222 736	213 199	240 542	246 784	252 135	
	Femmes	94 507	96 322	97 283	97 570	96 186	92 344	107 267	113 322	118 277	
حضري Urbain	Total	130 608	126 499	124 707	123 322	119 180	112 670	127 206	129 501	130 182	
	Femmes	60 926	60 904	60 210	59 414	57 117	53 831	61 854	63 829	64 627	
قروي Rural	Total	99 699	99 303	101 372	102 944	103 556	100 529	113 336	117 283	121 953	
	Femmes	33 581	35 418	37 073	38 156	39 069	38 513	45 413	49 493	53 650	

		2011-12	2012-13	2013-14	2014-15	2015-16	2016-17	2017-18	2018-19	2019-20	
Ensemble privé (Primaire+Collégial+Qualifiant)		المجموع خصوصي (ابتدائي+إعدادي+تأهيلي)									
المجموع Ensemble	Total	61 535	63 712	69 801	68 382	67 730	69 990	60 549	71 194	54 557	
	Femmes	32 863	34 648	38 548	38 157	40 441	42 729	37 065	43 108	33 148	

		2011-12	2012-13	2013-14	2014-15	2015-16	2016-17	2017-18	2018-19	2019-20	
Enseignement préscolaire		التعليم الأولي									
المجموع Ensemble	Total	37 621	38 269	39 824	39 535	36 187	40 555	36 903	38 058	35 183	
	Femmes	25 825	27 182	28 193	28 230	25 594	29 143	27 715	29 285	28 539	
حضري Urbain	Total	23 398	24 414	25 340	24 875	23 645	26 085	24 144	23 761	22 122	
	Femmes	22 026	23 231	23 716	23 514	21 801	24 022	22 704	22 295	21 238	
قروي Rural	Total	14 223	13 855	14 484	14 660	12 542	14 470	12 759	14 297	13 061	
	Femmes	3 799	3 951	4 477	4 716	3 793	5 121	5 011	6 990	7 301	

		2011-12	2012-13	2013-14	2014-15	2015-16	2016-17	2017-18	2018-19	2019-20	
Enseignement primaire public		التعليم الإبتدائي العمومي									
المجموع Ensemble	Total	128 458	126 446	125 496	124 120	119 823	113 017	129 398	134 951	138 057	
	Femmes	57 862	59 252	59 320	59 188	57 519	54 631	64 704	69 766	73 416	
حضري Urbain	Total	51 318	50 229	48 716	47 171	44 158	40 370	48 113	50 529	50 771	
	Femmes	31 182	31 349	30 494	29 693	27 645	25 158	29 839	31 174	31 446	
قروي Rural	Total	77 140	76 217	76 780	76 949	75 665	72 647	81 285	84 422	87 286	
	Femmes	26 680	27 903	28 826	29 495	29 874	29 473	34 865	38 592	41 970	

		2011-12	2012-13	2013-14	2014-15	2015-16	2016-17	2017-18	2018-19	2019-20	
Enseignement primaire privé		التعليم الإبتدائي الخصوصي									
المجموع Ensemble	Total	27 023	28 308	31 523	31 952	34 429	37 181	31 890	36 861	28 671	
	Femmes	23 036	24 332	27 151	27 185	29 553	31 855	27 502	31 939	24 522	

		2011-12	2012-13	2013-14	2014-15	2015-16	2016-17	2017-18	2018-19	2019-20	
Enseignement secondaire collégial public		التعليم الثانوي الإعدادي العمومي									
المجموع Ensemble	Total	56 918	55 964	55 688	55 633	53 633	50 974	57 961	58 890	60 374	
	Femmes	21 922	22 334	22 475	22 544	21 931	20 927	24 086	24 877	25 548	
حضري Urbain	Total	41 195	38 993	38 512	37 472	35 426	33 284	37 196	37 369	37 637	
	Femmes	17 011	16 653	16 564	16 233	15 559	14 802	16 900	17 363	17 539	
قروي Rural	Total	15 723	16 971	17 176	18 161	18 207	17 690	20 765	21 521	22 737	
	Femmes	4 911	5 681	5 911	6 311	6 372	6 125	7 186	7 514	8 009	

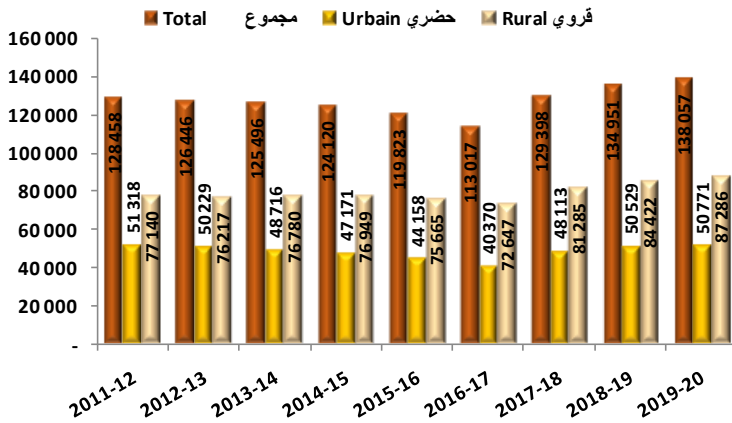
		2011-12	2012-13	2013-14	2014-15	2015-16	2016-17	2017-18	2018-19	2019-20	
Enseignement secondaire collégial privé		التعليم الثانوي الإعدادي الخصوصي									
المجموع Ensemble	Total	18 837	19 434	21 046	20 120	18 489	18 320	16 056	19 307	14 538	
	Femmes	6 204	6 611	7 270	7 059	7 012	7 154	6 265	7 414	5 737	

		2011-12	2012-13	2013-14	2014-15	2015-16	2016-17	2017-18	2018-19	2019-20	
Enseignement secondaire qualifiant public		التعليم الثانوي التأهيلي العمومي									
المجموع Ensemble	Total	44 931	43 392	44 895	46 513	49 280	49 208	53 183	52 943	53 704	
	Femmes	14 723	14 736	15 488	15 838	16 736	16 786	18 477	18 679	19 313	
حضري Urbain	Total	38 095	37 277	37 479	38 679	39 596	39 016	41 897	41 603	41 774	
	Femmes	12 733	12 902	13 152	13 488	13 913	13 871	15 115	15 292	15 642	
قروي Rural	Total	6 836	6 115	7 416	7 834	9 684	10 192	11 286	11 340	11 930	
	Femmes	1 990	1 834	2 336	2 350	2 823	2 915	3 362	3 387	3 671	

		2011-12	2012-13	2013-14	2014-15	2015-16	2016-17	2017-18	2018-19	2019-20	
Enseignement secondaire qualifiant privé		التعليم الثانوي التأهيلي الخصوصي									
المجموع Ensemble	Total	15 675	15 970	17 232	16 310	14 812	14 489	12 603	15 026	11 348	
	Femmes	3 623	3 705	4 127	3 913	3 876	3 720	3 298	3 755	2 889	

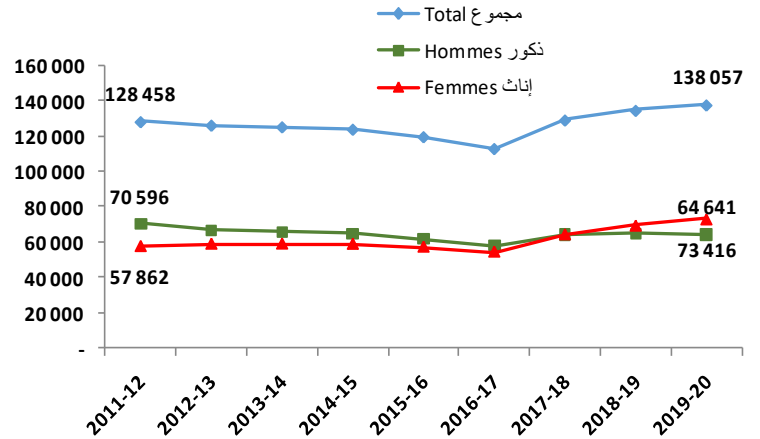
تطور هيئة التدريس بالابتدائي العمومي حسب الوسط

Evolution du personnel enseignant au primaire public par milieu



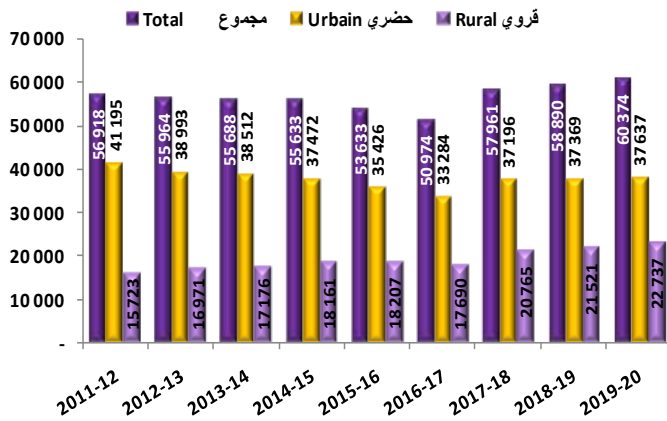
تطور هيئة التدريس بالابتدائي العمومي حسب الجنس

Evolution des enseignants au primaire public par sexe



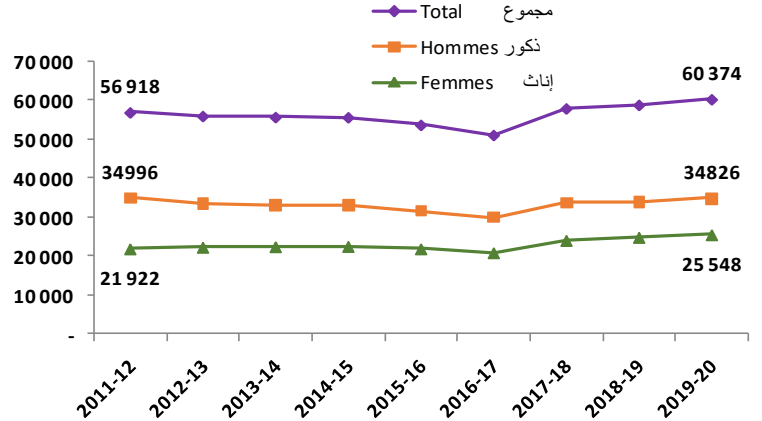
تطور هيئة التدريس بالإعدادي العمومي حسب الوسط

Evolution du personnel enseignant au collégial public par milieu



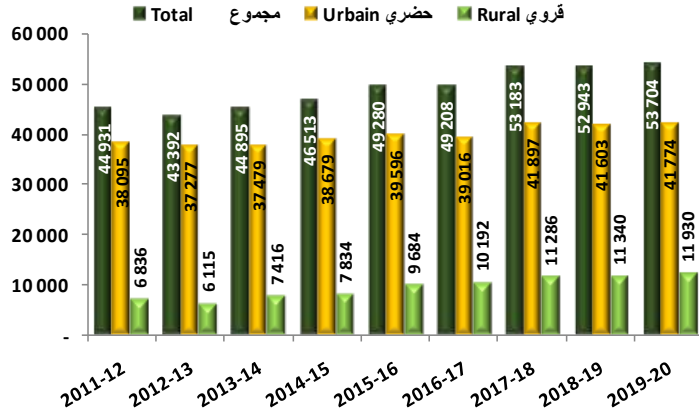
تطور هيئة التدريس بالإعدادي العمومي حسب الجنس

Evolution des enseignants au collégial public par sexe



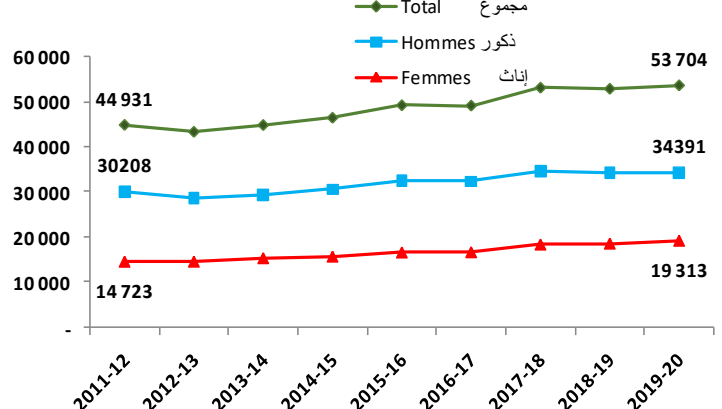
تطور هيئة التدريس بالتأهيلي العمومي حسب الوسط

Evolution du personnel enseignant au qualifiant public par milieu

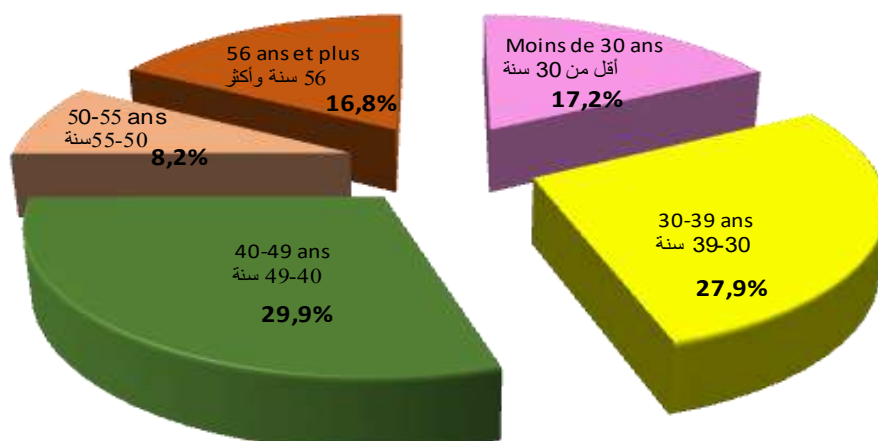


تطور هيئة التدريس بالتأهيلي العمومي حسب الجنس

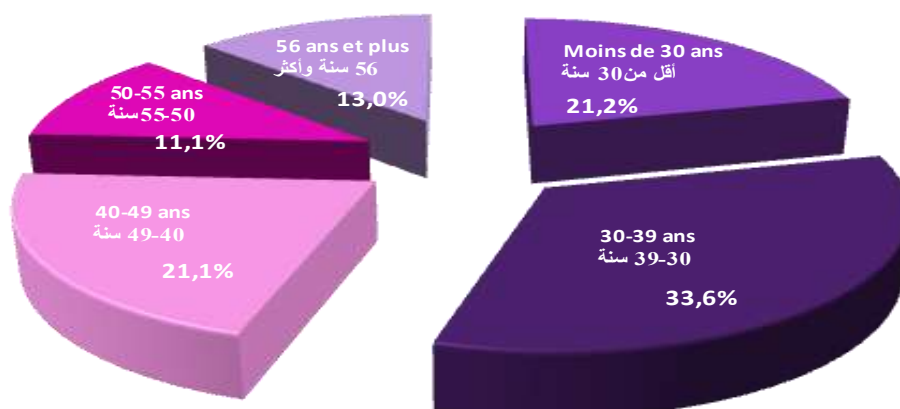
Evolution des enseignants au qualifiant public par sexe




توزيع هيئة التدريس بالابتدائي العمومي حسب الفئة العمرية
Répartition des enseignants au primaire par tranche d'âge



توزيع هيئة التدريس بالإعدادي العمومي حسب الفئة العمرية
Répartition des enseignants au collégial par tranche d'âge



توزيع هيئة التدريس بالتأهيلي العمومي حسب الفئة العمرية
Répartition des enseignants au qualifiant par tranche d'âge



16- تطور هيئة الإدارة حسب الأسلاك التعليمية والجنس والوسط

16- Evolution du personnel administratif selon le cycle d'enseignement, sexe et milieu

		2011-12	2012-13	2013-14	2014-15	2015-16	2016-17	2017-18	2018-19	2019-20		
المجموع العمومي (ابتدائي+إعدادي+تأهيلي)												
المجموع		Total	مجموع	29 077	29 159	30 433	28 960	28 155	26 144	25 102	23 855	23 374
Ensemble	Femmes	إناث	6 406	6 537	6 829	6 208	5 815	5 238	4 987	4 643	4 456	
حضري		Total	مجموع	20 515	20 409	21 155	19 802	18 919	17 569	16 581	15 353	14 882
Urbain	Femmes	إناث	5 843	5 957	6 161	5 616	5 215	4 660	4 368	3 984	3 761	
قروي		Total	مجموع	8 562	8 750	9 278	9 158	9 236	8 575	8 521	8 502	8 492
Rural	Femmes	إناث	563	580	668	592	600	578	619	659	695	

		2011-12	2012-13	2013-14	2014-15	2015-16	2016-17	2017-18	2018-19	2019-20		
المجموع خصوصي (ابتدائي+إعدادي+تأهيلي)												
المجموع		Total	مجموع	14 946	15 928	17 795	17 943	19 968	21 316	18 749	22 261	17 529
Ensemble	Femmes	إناث	9 222	9 895	11 158	11 282	12 457	13 508	11 959	14 129	11 252	

		2011-12	2012-13	2013-14	2014-15	2015-16	2016-17	2017-18	2018-19	2019-20		
التعليم الإبتدائي العمومي												
المجموع		Total	مجموع	8 752	8 692	9 181	8 772	9 410	7 902	8 058	8 200	8 296
Ensemble	Femmes	إناث	998	959	1 151	997	1 154	791	837	868	898	
حضري		Total	مجموع	3 976	3 954	4 245	3 949	4 525	3 550	3 576	3 546	3 610
Urbain	Femmes	إناث	756	740	877	773	942	597	607	611	616	
قروي		Total	مجموع	4 776	4 738	4 936	4 823	4 885	4 352	4 482	4 654	4 686
Rural	Femmes	إناث	242	219	274	224	212	194	230	257	282	

		2011-12	2012-13	2013-14	2014-15	2015-16	2016-17	2017-18	2018-19	2019-20		
التعليم الإبتدائي الخصوصي												
المجموع		Total	مجموع	7 504	7 913	8 829	8 842	9 847	10 351	8 936	10 458	8 008
Ensemble	Femmes	إناث	4 971	5 291	5 877	5 914	6 441	6 944	6 016	7 009	5 455	

		2011-12	2012-13	2013-14	2014-15	2015-16	2016-17	2017-18	2018-19	2019-20		
التعليم الثانوي الإعدادي العمومي												
المجموع		Total	مجموع	10 811	10 935	11 224	10 693	10 609	9 627	8 977	8 369	8 018
Ensemble	Femmes	إناث	2 907	3 023	3 059	2 783	2 742	2 380	2 215	2 028	1 890	
حضري		Total	مجموع	8 131	8 133	8 271	7 723	7 536	6 810	6 300	5 783	5 489
Urbain	Femmes	إناث	2 682	2 774	2 790	2 531	2 454	2 126	1 954	1 759	1 619	
قروي		Total	مجموع	2 680	2 802	2 953	2 970	3 073	2 817	2 677	2 586	2 529
Rural	Femmes	إناث	225	249	269	252	288	254	261	269	271	

		2011-12	2012-13	2013-14	2014-15	2015-16	2016-17	2017-18	2018-19	2019-20		
التعليم الثانوي الإعدادي الخصوصي												
المجموع		Total	مجموع	4 427	4 718	5 412	5 522	6 135	6 708	5 905	7 002	5 606
Ensemble	Femmes	إناث	2 612	2 798	3 259	3 320	3 711	4 085	3 623	4 282	3 452	

		2011-12	2012-13	2013-14	2014-15	2015-16	2016-17	2017-18	2018-19	2019-20		
التعليم الثانوي التأهيلي العمومي												
المجموع		Total	مجموع	9 514	9 532	10 028	9 495	8 136	8 615	8 067	7 286	7 060
Ensemble	Femmes	إناث	2 501	2 555	2 619	2 428	1 919	2 067	1 935	1 747	1 668	
حضري		Total	مجموع	8 408	8 322	8 639	8 130	6 858	7 209	6 705	6 024	5 783
Urbain	Femmes	إناث	2 405	2 443	2 494	2 312	1 819	1 937	1 807	1 614	1 526	
قروي		Total	مجموع	1 106	1 210	1 389	1 365	1 278	1 406	1 362	1 262	1 277
Rural	Femmes	إناث	96	112	125	116	100	130	128	133	142	

		2011-12	2012-13	2013-14	2014-15	2015-16	2016-17	2017-18	2018-19	2019-20		
التعليم الثانوي التأهيلي الخصوصي												
المجموع		Total	مجموع	3 015	3 297	3 554	3 579	3 986	4 257	3 908	4 801	3 915
Ensemble	Femmes	إناث	1 639	1 806	2 022	2 048	2 305	2 479	2 320	2 838	2 345	

17- تطور هيئة الخدمات حسب الأسلاك التعليمية والجنس والوسط

17- Evolution du personnel de service selon le cycle d'enseignement, le sexe et le milieu

		2011-12	2012-13	2013-14	2014-15	2015-16	2016-17	2017-18	2018-19	2019-20	
المجموع العمومي (ابتدائي+إعدادي+تأهيلي)		Ensemble public (Primaire+Collégial+Qualifiant)									
المجموع	Total	10 159	9 714	9 301	8 828	7 842	7 493	7 059	6 516	6 048	
	Femmes	2 464	2 254	2 145	2 076	1 776	1 684	1 584	1 463	1 298	
حضري	Total	6 915	6 600	6 284	5 982	5 263	5 023	4 734	4 364	4 030	
	Femmes	2 099	1 914	1 821	1 752	1 501	1 425	1 341	1 241	1 102	
قروي	Total	3 244	3 114	3 017	2 846	2 579	2 470	2 325	2 152	2 018	
	Femmes	365	340	324	324	275	259	243	222	196	

		2011-12	2012-13	2013-14	2014-15	2015-16	2016-17	2017-18	2018-19	2019-20	
المجموع خصوصي (ابتدائي+إعدادي+تأهيلي)		Ensemble privé (Primaire+Collégial+Qualifiant)									
المجموع	Total	28 563	30 518	34 422	33 054	37 871	40 331	36 332	42 467	32 447	
	Femmes	15 088	16 064	18 217	17 339	19 970	21 439	19 012	22 335	17 415	

		2011-12	2012-13	2013-14	2014-15	2015-16	2016-17	2017-18	2018-19	2019-20	
التعليم الإبتدائي العمومي		Enseignement primaire public									
المجموع	Total	4 884	4 856	4 702	4 369	4 058	3 825	3 604	3 326	3 100	
	Femmes	1 006	1 019	970	885	814	755	705	642	584	
حضري	Total	2 704	2 747	2 665	2 482	2 333	2 187	2 062	1 908	1 781	
	Femmes	809	827	792	720	669	623	581	530	486	
قروي	Total	2 180	2 109	2 037	1 887	1 725	1 638	1 542	1 418	1 319	
	Femmes	197	192	178	165	145	132	124	112	98	

		2011-12	2012-13	2013-14	2014-15	2015-16	2016-17	2017-18	2018-19	2019-20	
التعليم الإبتدائي الخصوصي		Enseignement primaire privé									
المجموع	Total	15 645	16 679	18 552	17 776	19 768	20 842	18 538	21 394	15 862	
	Femmes	8 503	9 015	10 068	9 589	10 742	11 421	9 930	11 504	8 741	

		2011-12	2012-13	2013-14	2014-15	2015-16	2016-17	2017-18	2018-19	2019-20	
التعليم الثانوي الإعدادي العمومي		Enseignement secondaire collégial public									
المجموع	Total	2 665	2 384	2 270	2 224	2 042	1 793	1 677	1 564	1 452	
	Femmes	731	598	576	586	495	441	409	385	335	
حضري	Total	1 974	1 745	1 655	1 605	1 450	1 289	1 203	1 119	1 018	
	Femmes	627	509	489	490	408	372	343	322	277	
قروي	Total	691	639	615	619	592	504	474	445	434	
	Femmes	104	89	87	96	87	69	66	63	58	

		2011-12	2012-13	2013-14	2014-15	2015-16	2016-17	2017-18	2018-19	2019-20	
التعليم الثانوي الإعدادي الخصوصي		Enseignement secondaire collégial privé									
المجموع	Total	8 111	8 708	10 078	9 760	11 420	12 399	11 132	13 015	10 127	
	Femmes	4 198	4 472	5 201	4 991	5 874	6 433	5 710	6 713	5 344	

		2011-12	2012-13	2013-14	2014-15	2015-16	2016-17	2017-18	2018-19	2019-20	
التعليم الثانوي التأهيلي العمومي		Enseignement secondaire qualifiant public									
المجموع	Total	2 610	2 474	2 329	2 235	1 742	1 875	1 778	1 626	1 496	
	Femmes	727	637	599	605	467	488	470	436	379	
حضري	Total	2 237	2 108	1 964	1 895	1 480	1 547	1 469	1 337	1 231	
	Femmes	663	578	540	542	424	430	417	389	339	
قروي	Total	373	366	365	340	262	328	309	289	265	
	Femmes	64	59	59	63	43	58	53	47	40	

		2011-12	2012-13	2013-14	2014-15	2015-16	2016-17	2017-18	2018-19	2019-20	
التعليم الثانوي التأهيلي الخصوصي		Enseignement secondaire qualifiant privé									
المجموع	Total	4 807	5 131	5 792	5 518	6 683	7 090	6 662	8 058	6 458	
	Femmes	2 387	2 577	2 948	2 759	3 354	3 585	3 372	4 118	3 330	

18- تطور معطيات موظفو المصالح المركزية والجهوية والإقليمية

18- Evolution des données du personnel du service central et des services régionaux et provinciaux

		2012-13	2013-14	2014-15	2015-16	2016-17	2017-18	2018-19	2019-20		
Service central	المصالح المركزية	Tot. مجموع	1 432	1 417	1 292	1 294	1 326	1 320	1 269	1 142	
		Fém. إناث	563	566	510	787	510	507	495	468	
Cadres d'encadrement et de contrôle	هيئة التأطير والمراقبة	ابتدائي	Tot. مجموع	868	858	978	802	721	807	795	856
		Primaire	Fém. إناث	65	56	76	60	55	100	91	104
	ثانوي	Tot. مجموع	1 122	1 050	1 089	1 009	879	831	846	869	
		Secondaire	Fém. إناث	79	61	68	69	55	54	61	64
	مجموع	Tot. مجموع	1 990	1 908	2 067	1 811	1 600	1 638	1 641	1 725	
		Total	Fém. إناث	144	117	144	129	110	154	152	168
Personnel des services régionaux	موظفو المصالح الجهوية	Tot. مجموع	2 229	2 202	1 944	1 814	1 540	1 523	1 455	1 311	
		Fém. إناث	663	667	650	1 209	513	507	478	436	
Personnel des services provinciaux	موظفو المصالح الإقليمية	Tot. مجموع	9 394	9 685	7 686	7 235	6 973	6 861	6 625	5 907	
		Fém. إناث	2 179	2 221	2 063	5 296	1 889	1 842	1 808	1 636	
Total	المجموع	Tot. مجموع	15 045	15 212	12 989	10 343	11 439	11 342	12 631	11 810	
		Fém. إناث	3 549	3 571	3 367	7 292	3 022	3 010	3 085	2 876	

19- تطور معطيات التربية غير النظامية

19- Evolution des données de l'éducation non formelle

		2012-13	2013-14	2014-15	2015-16	2016-17	2017-18	2018-19	2019-20	
Associations partenaires subventionnés			415	412	414	392	255	268	350	422
الجمعيات الشريكة المدعمة										
Centres	المراكز	1 905	1 529	1 147	1 160	1 057	1 045	1 029	1 024	
Dont établissements scolaires	منهم بالمؤسسات التعليمية	1 295	886	539	510	434	356	362	357	
Classes	الاقسام	-	-	-	1 362	1 266	1 186	1 475	1 512	
Partenariat	الشراكة	Tot. مجموع	33 972	30 641	29 088	29 750	28 856	26 025	28 486	31 525
		Fil. إناث	-	15 683	14 410	15 042	13 946	12 344	11 710	13 725
Parrainage	الاحتضان	Tot. مجموع	2 471	1 256	847	496	-	5 422	-	-
		Fil. إناث	1 250	613	447	258	-	2 516	-	-
Cycle Istidrak	سلك الاستدراك	Tot. مجموع	27 045	15 191						
		Fil. إناث	18 000	6 719						
Total	المجموع	Tot. مجموع	63 488	47 088	29 935	30 246	28 856	31 447	28 486	31 525
		Fil. إناث	30 282	23 015	14 857	15 300	13 946	14 860	11 710	13 725
Dont élèves centre nouvelle génération	منهم تلاميذ مراكز الجيل الجديد	Tot. مجموع				1 494	3 456	3 625	7 564	
		Fil. إناث				566	1 343	665	2 620	
Dont enfants émigrés	منهم أبناء المهاجرين	Tot. مجموع				323	382	219	156	
		Fil. إناث				123	149	110	47	
Dont élèves en situation particulières	منهم تلاميذ في وضعيات خاصة	Tot. مجموع	5 573	8 476	1 649	5 746	1 343	1 107	2 658	5 432
		Fil. إناث	2 982	4 575	433	2 977	319	217	1 079	2 148
Dont enfants dans la rue	منهم أطفال في الشارع	Tot. مجموع	386	546	140	290	348	193	263	228
		Fil. إناث	70	99	40	54	69	36	33	20
Dont enfants des centres de protection sociale	منهم أطفال مراكز حماية الطفولة	Tot. مجموع	379	396	687	919	637	618	532	338
		Fil. إناث	118	126	143	286	149	108	102	58
Dont employés	منهم مشغلون	Tot. مجموع	4 808	7 534	822	4 537	358	296	1 863	3 901
		Fil. إناث	2 794	4 350	250	2 637	101	73	944	1 695
Animateurs	المنشطون	Tot. مجموع	2 135	1 724	1 291	1 296	1 216	1 145	1 109	1 437
		Fem. إناث	1 133	948	840	831	760	694	697	891
Educateurs	المؤطرون	Tot. مجموع	177	142	141	130	141	131	124	145
		Fem. إناث	3	10	7	5	3	2	2	6



التعليم الأولي

Enseignement Préscolaire

1- Evolution du nombre des établissements selon le type d'enseignement et le milieu	1- تطور عدد المؤسسات حسب نوع التعليم و الوسط	28
2- Evolution du nombre de salles selon le type d'enseignement et le milieu	2- تطور عدد الحجرات حسب نوع التعليم والوسط	28
3- Evolution du nombre de classes selon le type d'enseignement et le milieu	3- تطور عدد الأقسام حسب نوع التعليم والوسط	28
4- Evolution des effectifs des élèves selon le type d'enseignement, le sexe et le milieu	4- تطور عدد التلاميذ حسب نوع التعليم والجنس والوسط	29
5- Evolution du nombre des éducateurs selon le type d'enseignement, le sexe et le milieu	5- تطور عدد المربين حسب نوع التعليم والجنس والوسط	29

1- تطور عدد المؤسسات حسب نوع التعليم و الوسط

1- Evolution du nombre des établissements selon le type d'enseignement et le milieu

		2011-12	2012-13	2013-14	2014-15	2015-16	2016-17	2017-18	2018-19	2019-20
الأولي التقليدي Préscolaire Traditionnel	Total مجموع	18 906	19 238	19 771	20 488	15 534	17 658	16 947	18 882	18 121
	Rural قروي	12 042	12 104	12 346	12 614	9 413	10 480	9 754	10 884	10 275
الأولي العصري Préscolaire Moderne	Total مجموع	2 369	2 307	2 482	2 445	2 583	2 766	3 312	3 654	4 632
	Rural قروي	65	69	70	71	89	109	138	159	616
الأولي العمومي Préscolaire Public	Total مجموع	2 251	1 940	2 105	2 093	2 394	2 666	3 030	6 185	6 918
	Rural قروي	1 583	1 320	1 452	1 421	1 649	1 806	2 029	4 438	4 901
مجموع الأولي Total Préscolaire	Total مجموع	23 526	23 485	24 358	25 026	20 511	23 090	23 289	28 721	29 671
	Rural قروي	13 690	13 493	13 868	14 106	11 151	12 395	11 921	15 481	15 792

2- تطور عدد الحجرات حسب نوع التعليم والوسط

2- Evolution du nombre de salles selon le type d'enseignement et le milieu

		2011-12	2012-13	2013-14	2014-15	2015-16	2016-17	2017-18	2018-19	2019-20
الأولي التقليدي Préscolaire Traditionnel	Total مجموع	25 012	24 922	25 940	26 409	21 558	25 941	22 453	24 825	23 784
	Rural قروي	12 220	12 303	12 857	12 820	9 573	11 652	9 562	11 041	9 744
الأولي العصري Préscolaire Moderne	Total مجموع	8 768	9 324	9 825	9 700	8 857	9 336	8 100	6 774	5 618
	Rural قروي	255	239	230	240	250	294	257	266	281
الأولي العمومي Préscolaire Public	Total مجموع	2 262	2 319	2 466	2 671	2 226	2 617	2 190	2 733	3 300
	Rural قروي	1 407	1 470	1 581	1 692	1 338	1 550	1 227	1 554	1 868
مجموع الأولي Total Préscolaire	Total مجموع	36 042	36 565	38 231	38 780	32 641	37 894	32 743	34 332	32 702
	Rural قروي	13 882	14 012	14 668	14 752	11 161	13 496	11 046	12 861	11 893

3- تطور عدد الأقسام حسب نوع التعليم والوسط

3- Evolution du nombre de classes selon le type d'enseignement et le milieu

		2011-12	2012-13	2013-14	2014-15	2015-16	2016-17	2017-18	2018-19	2019-20
الأولي التقليدي Préscolaire Traditionnel	Total مجموع	26 352	27 015	29 022	28 502	23 991	26 434	24 519	26 591	25 908
	Rural قروي	13 217	13 766	13 933	14 234	11 123	12 453	11 783	12 187	11 431
الأولي العصري Préscolaire Moderne	Total مجموع	7 987	8 429	9 051	8 694	9 325	9 748	8 583	9 798	12 489
	Rural قروي	190	205	206	217	273	294	242	338	986
الأولي العمومي Préscolaire Public	Total مجموع	3 391	3 409	3 111	3 527	3 861	4 296	4 196	6 752	8 380
	Rural قروي	2 269	2 319	2 045	2 206	2 608	2 843	2 689	4 309	5 012
مجموع الأولي Total Préscolaire	Total مجموع	37 730	38 853	41 184	40 722	37 177	40 478	37 298	43 141	46 777
	Rural قروي	15 676	16 290	16 184	16 656	14 004	15 590	14 714	16 834	17 428

Evolution des données statistiques de l'enseignement préscolaire

4- تطور عدد التلاميذ حسب نوع التعليم والجنس والوسط

4- Evolution des effectifs des élèves selon le type d'enseignement, le sexe et le milieu

			2011-12	2012-13	2013-14	2014-15	2015-16	2016-17	2017-18	2018-19	2019-20
الأولي التقليدي Préscolaire Traditionnel	مجموع Total	Total مجموع	451 578	444 516	488 250	482 353	398 792	459 794	438 738	490 880	446 014
		Filles إناث	179 426	178 359	202 463	198 071	165 852	192 699	188 632	217 695	199 444
Rural	قروي Total مجموع	Total مجموع	164 695	166 919	178 550	181 438	133 605	168 279	159 902	194 162	161 909
		Filles إناث	42 093	45 234	52 109	53 758	38 756	52 523	53 309	72 968	61 840
الأولي العصري Préscolaire Moderne	مجموع Total	Total مجموع	165 082	176 022	187 437	180 126	180 636	180 397	170 849	184 082	238 533
		Filles إناث	78 480	83 820	89 191	86 205	86 829	86 639	81 470	88 409	115 326
Rural	قروي Total مجموع	Total مجموع	3 583	3 987	4 129	4 368	5 328	5 300	4 836	6 203	19 054
		Filles إناث	1 633	1 753	1 838	2 001	2 404	2 378	2 161	2 869	9 102
الأولي العمومي Préscolaire Public	مجموع Total	Total مجموع	66 041	64 769	70 304	73 103	79 361	86 726	89 678	124 975	209 111
		Filles إناث	32 378	31 644	34 382	35 458	39 047	42 092	43 391	60 870	101 899
Rural	قروي Total مجموع	Total مجموع	39 454	38 115	42 560	43 054	48 328	52 404	52 437	72 002	126 579
		Filles إناث	19 072	18 555	20 726	20 755	23 624	25 332	25 307	34 807	61 597
مجموع الأولي Total Préscolaire	مجموع Total	Total مجموع	682 701	685 307	745 991	735 582	658 789	726 917	699 265	799 937	893 658
		Filles إناث	290 284	293 823	326 036	319 734	291 728	321 430	313 493	366 974	416 669
Rural	قروي Total مجموع	Total مجموع	207 732	209 021	225 239	228 860	187 261	225 983	217 175	272 367	307 542
		Filles إناث	62 798	65 542	74 673	76 514	64 784	80 233	80 777	110 644	132 539

5- تطور عدد المربين حسب نوع التعليم والجنس والوسط

5- Evolution du nombre des éducateurs selon le type d'enseignement, le sexe et le milieu

			2011-12	2012-13	2013-14	2014-15	2015-16	2016-17	2017-18	2018-19	2019-20
الأولي التقليدي Préscolaire Traditionnel	مجموع Total	Total مجموع	25 070	25 382	25 938	26 942	22 577	26 293	24 481	26 461	24 183
		Fem. إناث	13 945	14 820	14 990	16 256	13 003	15 849	16 045	18 445	18 347
Rural	قروي Total مجموع	Total مجموع	12 404	12 243	12 612	12 791	10 497	12 210	10 969	11 933	10 403
		Fem. إناث	2 207	2 532	2 873	3 060	2 049	3 146	3 398	4 928	5 042
الأولي العصري Préscolaire Moderne	مجموع Total	Total مجموع	9 961	10 590	11 309	9 968	10 794	11 059	9 736	8 143	6 889
		Fem. إناث	9 574	10 286	10 935	9 602	10 078	10 425	9 208	7 722	6 548
Rural	قروي Total مجموع	Total مجموع	215	210	246	252	302	311	251	306	272
		Fem. إناث	204	203	230	240	263	302	242	287	241
الأولي العمومي Préscolaire Public	مجموع Total	Total مجموع	2 590	2 297	2 577	2 625	2 816	3 203	2 686	3 454	4 111
		Fem. إناث	2 306	2 076	2 268	2 372	2 513	2 869	2 462	3 118	3 644
Rural	قروي Total مجموع	Total مجموع	1 604	1 402	1 626	1 617	1 743	1 949	1 539	2 058	2 386
		Fem. إناث	1 388	1 216	1 374	1 416	1 481	1 673	1 371	1 775	2 018
مجموع الأولي Total Préscolaire	مجموع Total	Total مجموع	37 621	38 269	39 824	39 535	36 187	40 555	36 903	38 058	35 183
		Fem. إناث	25 825	27 182	28 193	28 230	25 594	29 143	27 715	29 285	28 539
Rural	قروي Total مجموع	Total مجموع	14 223	13 855	14 484	14 660	12 542	14 470	12 759	14 297	13 061
		Fem. إناث	3 799	3 951	4 477	4 716	3 793	5 121	5 011	6 990	7 301



التعليم الإبتدائي العمومي

**Enseignement Primaire
Public**

1- Evolution du nombre des établissements selon le milieu	1- تطور عدد المؤسسات حسب الوسط	32
2- Evolution du nombre des cantines scolaires et des internats selon le milieu	2- تطور عدد المطاعم المدرسية والداخليات حسب الوسط	32
3- Evolution du nombre de salles selon le milieu	3- تطور عدد الحجرات حسب الوسط	32
4- Evolution du nombre de classes et effectifs des élèves selon le niveau, l'état de scolarité et le sexe (Urbain+Rural)	4- تطور عدد الأقسام والتلاميذ حسب المستوى وحالة التمدرس والجنس (حضري+قروي)	33
5- Evolution du nombre de classes et effectifs des élèves selon le niveau, l'état de scolarité et le sexe (Urbain)	5- تطور عدد الأقسام والتلاميذ حسب المستوى وحالة التمدرس والجنس (حضري)	34
6- Evolution du nombre de classes et effectifs des élèves selon le niveau, l'état de scolarité et le sexe (Rural)	6- تطور عدد الأقسام والتلاميذ حسب المستوى وحالة التمدرس والجنس (قروي)	35
7- Evolution des bénéficiaires des cantines scolaires & des internats selon le sexe et le milieu	7- تطور المستفيدين من المطاعم المدرسية والداخليات حسب الجنس والوسط	36
8- Evolution des bénéficiaires de Dar Ettalib selon le sexe et le milieu	8- تطور المستفيدين من دار الطالب حسب الجنس والوسط	36
9- Evolution des bénéficiaires des fournitures scolaires selon le sexe et le milieu	9- تطور المستفيدين من الأدوات المدرسية حسب الجنس والوسط	36
10- Evolution du transport scolaire selon le sexe et le milieu	10- تطور المستفيدين من النقل المدرسي حسب الجنس والوسط	36
11- Evolution des effectifs des bénéficiaires du programme TAYSSIR selon les ménages et les élèves	11- تطور أعداد المستفيدين من برنامج تيسير حسب الأسر والتلاميذ	36
12- Evolution du personnel enseignant selon la tranche d'âge, le sexe et le milieu	12- تطور هيئة التدريس حسب الفئة العمرية والجنس والوسط	37
13- Evolution du personnel d'administration selon le sexe et le milieu	13- تطور هيئة الإدارة حسب الجنس والوسط	37
14- Evolution du personnel de service selon le sexe et le milieu	14- تطور هيئة الخدمات حسب الجنس والوسط	37

1- تطور عدد المؤسسات حسب الوسط

1- Evolution du nombre des établissements selon le milieu

		2011-12	2012-13	2013-14	2014-15	2015-16	2016-17	2017-18	2018-19	2019-20
مدارس مستقلة Ecoles autonome	Total مجموع	3 071	3 099	3 159	3 216	3 220	3 245	3 266	3 326	3 399
	Rural قروي	342	321	309	309	416	434	446	460	496
الملحقات Annexes école autonome	Total مجموع	39	41	50	47	50	47	57	56	66
	Rural قروي	9	9	14	12	13	13	19	19	30
مجموعات مدرسية S/S Centre	Total مجموع	4 240	4 275	4 264	4 276	4 286	4 292	4 274	4 273	4 273
	Rural قروي	4 110	4 149	4 142	4 149	4 158	4 164	4 148	4 150	4 152
المدارس الجماعية Ecoles communautaires	Total مجموع	19	43	68	96	111	116	124	134	152
	Rural قروي	19	43	68	96	110	115	123	133	151
المجموع Total	Total مجموع	7 369	7 458	7 541	7 635	7 667	7 700	7 721	7 789	7 890
	Rural قروي	4 480	4 522	4 533	4 566	4 697	4 726	4 736	4 762	4 829
الفرعيات Satellites	Total مجموع	13 320	13 255	13 226	13 215	13 140	13 084	13 104	13 133	13 153
	Rural قروي	13 123	13 057	13 034	13 016	12 938	12 880	12 908	12 943	12 963

2- تطور عدد المطاعم المدرسية والداخليات حسب الوسط

2- Evolution du nombre des cantines scolaires et des internats selon le milieu

		2011-12	2012-13	2013-14	2014-15	2015-16	2016-17	2017-18	2018-19	2019-20
عدد المطاعم Nombre de cantines	Total مجموع	6 103	6 268	6 491	6 302	5 938	5 787	5 684	5 720	5 680
	Rural قروي	5 591	5 744	5 954	5 785	5 465	5 347	5 297	5 354	5 322
عدد الداخليات Nombre d'internats	Total مجموع	10	20	36	77	79	94	107	101	102
	Rural قروي	10	20	34	74	77	93	104	98	99

3- تطور عدد الحجرات حسب الوسط

3- Evolution du nombre de salles selon le milieu

		2011-12	2012-13	2013-14	2014-15	2015-16	2016-17	2017-18	2018-19	2019-20
الحجرات المستعملة Salles utilisées	Total مجموع	88 644	89 430	89 739	89 451	88 288	86 995	89 681	91 266	91 888
	Rural قروي	53 251	53 700	54 118	54 181	53 831	53 261	54 524	55 143	55 537
المحدثة منها Dont nouvelles créations	Total مجموع	893	939	1 254	1 465	1 035	575	-	4 751	7 351
	Rural قروي	362	447	749	902	657	312	-	2 691	4 641

Evolution des données statistiques de l'enseignement primaire public

4- تطور عدد الأقسام والتلاميذ حسب المستوى وحالة التمدرس والجنس (حضري+قروي)

4- Evolution du nombre de classes et effectifs des élèves selon le niveau, l'état de scolarité et le sexe (Urbain+Rural)

		2011-12	2012-13	2013-14	2014-15	2015-16	2016-17	2017-18	2018-19	2019-20	
السنة الأولى 1 ^o année	Nbre de classes عدد الأقسام	20 907	20 713	20 762	21 314	20 737	20 299	25 175	25 372	25 128	
	الجدد Nouveaux	Total مجموع	518 680	517 349	523 494	523 715	542 218	561 840	576 398	590 195	587 490
		Filles إناث	254 167	253 931	256 821	255 198	264 701	273 130	284 463	290 221	289 102
	المكررون Redoublants	Total مجموع	55 943	73 752	78 358	79 091	82 868	92 158	96 410	79 056	80 043
		Filles إناث	23 573	30 798	32 857	32 749	34 031	37 288	38 825	31 710	31 543
	المجموع Ensemble	Total مجموع	574 623	591 101	601 852	602 806	625 086	653 998	672 808	669 251	667 533
Filles إناث		277 740	284 729	289 678	287 947	298 732	310 418	323 288	321 931	320 645	
السنة الثانية 2 ^o année	Nbre de classes عدد الأقسام	21 105	20 382	20 334	20 832	20 335	19 741	22 026	24 599	24 220	
	الجدد Nouveaux	Total مجموع	534 196	492 499	499 534	511 584	516 811	531 411	554 472	590 463	584 389
		Filles إناث	261 699	243 003	246 047	250 694	253 349	261 407	271 078	290 150	288 312
	المكررون Redoublants	Total مجموع	65 936	70 825	62 747	58 509	62 273	68 197	69 260	62 875	58 673
		Filles إناث	26 302	28 244	25 188	22 828	24 050	26 000	26 474	23 249	21 441
	المجموع Ensemble	Total مجموع	600 132	563 324	562 281	570 093	579 084	599 608	623 732	653 338	643 062
Filles إناث		288 001	271 247	271 235	273 522	277 399	287 407	297 552	313 399	309 753	
السنة الثالثة 3 ^o année	Nbre de classes عدد الأقسام	20 844	20 585	19 955	20 160	19 462	18 725	20 740	21 989	23 024	
	الجدد Nouveaux	Total مجموع	561 602	528 408	500 969	501 327	508 342	513 006	532 504	563 933	597 289
		Filles إناث	273 339	258 768	245 900	245 902	249 979	252 444	261 934	275 980	293 121
	المكررون Redoublants	Total مجموع	51 834	72 505	74 051	66 467	65 567	72 688	72 008	61 528	59 948
		Filles إناث	19 248	27 778	28 441	24 412	23 699	25 922	25 656	21 552	20 435
	المجموع Ensemble	Total مجموع	613 436	600 913	575 020	567 794	573 909	585 694	604 512	625 461	657 237
Filles إناث		292 587	286 546	274 341	270 314	273 678	278 366	287 590	297 532	313 556	
السنة الرابعة السنة الرابعة	Nbre de classes عدد الأقسام	20 571	20 530	20 038	20 034	19 237	18 377	20 310	21 368	22 007	
	الجدد Nouveaux	Total مجموع	549 800	536 694	520 388	502 770	499 822	501 421	513 691	544 327	567 213
		Filles إناث	265 879	262 415	254 296	246 000	245 542	247 760	252 723	266 866	278 140
	المكررون Redoublants	Total مجموع	48 142	58 863	59 383	55 183	55 348	61 002	59 113	49 536	46 326
		Filles إناث	16 037	19 970	21 186	18 484	18 330	19 769	19 102	15 634	14 476
	المجموع Ensemble	Total مجموع	597 942	595 557	579 771	557 953	555 170	562 423	572 804	593 863	613 539
Filles إناث		281 916	282 385	275 482	264 484	263 872	267 529	271 825	282 500	292 616	
السنة الخامسة 5 ^o année	Nbre de classes عدد الأقسام	19 753	19 896	19 856	20 211	19 025	17 980	19 742	20 606	21 028	
	الجدد Nouveaux	Total مجموع	529 849	529 866	524 354	512 304	494 959	490 272	499 270	521 250	545 618
		Filles إناث	255 614	256 847	254 947	249 469	242 191	241 939	246 351	255 346	267 496
	المكررون Redoublants	Total مجموع	28 536	41 766	48 445	46 777	48 305	54 460	53 027	43 782	39 680
		Filles إناث	9 094	13 172	15 570	14 228	15 021	16 537	16 124	13 315	11 934
	المجموع Ensemble	Total مجموع	558 385	571 632	572 799	559 081	543 264	544 732	552 297	565 032	585 298
Filles إناث		264 708	270 019	270 517	263 697	257 212	258 476	262 475	268 661	279 430	
السنة السادسة 6 ^o année	Nbre de classes عدد الأقسام	20 075	20 050	20 092	20 545	19 760	18 417	20 116	20 615	20 929	
	الجدد Nouveaux	Total مجموع	518 734	503 353	504 758	503 525	494 815	478 031	480 788	500 519	518 492
		Filles إناث	248 941	244 151	243 969	242 948	240 248	234 813	236 801	245 509	254 104
	المكررون Redoublants	Total مجموع	37 503	49 310	57 787	66 148	76 311	84 506	80 434	56 012	42 110
		Filles إناث	12 251	16 498	19 597	21 452	25 152	28 706	27 633	19 757	14 750
	المجموع Ensemble	Total مجموع	556 237	552 663	562 545	569 673	571 126	562 537	561 222	556 531	560 602
Filles إناث		261 192	260 649	263 566	264 400	265 400	263 519	264 434	265 266	268 854	
المجموع TOTAL	Nbre de classes عدد الأقسام	123 256	122 156	121 035	123 096	118 556	113 538	128 108	134 550	136 336	
	الجدد Nouveaux	Total مجموع	3 212 861	3 108 169	3 073 497	3 055 225	3 056 967	3 075 981	3 157 123	3 310 687	3 400 491
		Filles إناث	1 559 639	1 519 115	1 501 980	1 490 211	1 496 010	1 511 493	1 553 350	1 624 072	1 670 275
	المكررون Redoublants	Total مجموع	287 894	367 021	380 771	372 175	390 672	433 011	430 252	352 789	326 780
		Filles إناث	106 505	136 460	142 839	134 153	140 283	154 222	153 814	125 217	114 579
	المجموع Ensemble	Total مجموع	3 500 755	3 475 190	3 454 268	3 427 400	3 447 639	3 508 992	3 587 375	3 663 476	3 727 271
Filles إناث		1 666 144	1 655 575	1 644 819	1 624 364	1 636 293	1 665 715	1 707 164	1 749 289	1 784 854	

5- تطور عدد الأقسام والتلاميذ حسب المستوى وحالة التمدرس والجنس (حضري)

5- Evolution du nombre de classes et effectifs des élèves selon le niveau, l'état de scolarité et le sexe (Urbain)

		2011-12	2012-13	2013-14	2014-15	2015-16	2016-17	2017-18	2018-19	2019-20	
السنة الأولى 1 ^o année	Nbre de classes عدد الأقسام	7 606	7 504	7 459	7 505	7 310	7 066	9 484	9 457	9 326	
	الجدد Nouveaux	Total مجموع	221 796	223 912	227 856	232 224	238 614	245 207	253 427	258 788	256 075
		Filles إناث	109 856	110 734	112 848	113 852	117 230	119 979	125 890	127 676	126 342
	المكررون Redoublants	Total مجموع	15 435	22 562	24 042	24 910	26 265	29 564	29 644	25 384	25 895
		Filles إناث	6 124	8 930	9 628	9 891	10 257	11 387	11 424	9 880	9 921
	المجموع Ensemble	Total مجموع	237 231	246 474	251 898	257 134	264 879	274 771	283 071	284 172	281 970
Filles إناث		115 980	119 664	122 476	123 743	127 487	131 366	137 314	137 556	136 263	
السنة الثانية 2 ^o année	Nbre de classes عدد الأقسام	7 747	7 345	7 210	7 250	7 125	6 844	7 724	9 122	8 909	
	الجدد Nouveaux	Total مجموع	228 743	215 387	219 778	225 991	231 587	237 446	246 640	258 937	257 465
		Filles إناث	113 018	107 266	108 963	111 824	114 196	117 451	120 952	128 090	127 457
	المكررون Redoublants	Total مجموع	23 040	24 538	21 375	20 916	21 950	24 775	24 234	23 613	20 873
		Filles إناث	8 537	9 097	8 080	7 618	7 875	8 932	8 857	8 307	7 412
	المجموع Ensemble	Total مجموع	251 783	239 925	241 153	246 907	253 537	262 221	270 874	282 550	278 338
Filles إناث		121 555	116 363	117 043	119 442	122 071	126 383	129 809	136 397	134 869	
السنة الثالثة 3 ^o année	Nbre de classes عدد الأقسام	8 085	7 778	7 374	7 253	7 067	6 756	7 621	8 214	8 622	
	الجدد Nouveaux	Total مجموع	246 780	231 926	222 235	223 799	228 931	233 660	243 039	252 780	266 151
		Filles إناث	120 605	114 360	109 859	110 638	113 588	115 485	119 932	124 274	131 037
	المكررون Redoublants	Total مجموع	17 441	25 525	25 829	23 749	23 200	26 039	25 203	23 753	23 391
		Filles إناث	6 072	9 215	9 354	8 181	7 843	8 852	8 594	8 145	7 779
	المجموع Ensemble	Total مجموع	264 221	257 451	248 064	247 548	252 131	259 699	268 242	276 533	289 542
Filles إناث		126 677	123 575	119 213	118 819	121 431	124 337	128 526	132 419	138 816	
السنة الرابعة 4 ^o année	Nbre de classes عدد الأقسام	8 193	7 996	7 588	7 274	7 029	6 655	7 487	8 009	8 188	
	الجدد Nouveaux	Total مجموع	253 046	242 828	233 697	227 419	227 646	230 464	238 818	249 468	257 507
		Filles إناث	123 494	119 291	115 099	112 262	112 710	114 687	117 829	122 779	126 721
	المكررون Redoublants	Total مجموع	19 274	23 453	23 058	21 790	21 547	23 710	22 428	20 342	18 856
		Filles إناث	6 104	7 434	7 673	6 868	6 728	7 143	6 759	6 200	5 700
	المجموع Ensemble	Total مجموع	272 320	266 281	256 755	249 209	249 193	254 174	261 246	269 810	276 363
Filles إناث		129 598	126 725	122 772	119 130	119 438	121 830	124 588	128 979	132 421	
السنة الخامسة 5 ^o année	Nbre de classes عدد الأقسام	8 232	8 102	7 806	7 478	7 042	6 574	7 364	7 857	8 032	
	الجدد Nouveaux	Total مجموع	259 310	251 224	243 475	236 129	229 675	228 592	235 013	244 611	253 800
		Filles إناث	127 920	123 417	119 502	116 223	113 606	113 910	116 745	120 284	124 962
	المكررون Redoublants	Total مجموع	10 737	16 593	18 942	18 428	18 509	20 808	19 167	17 037	15 394
		Filles إناث	3 293	5 101	5 829	5 251	5 450	6 031	5 567	4 940	4 472
	المجموع Ensemble	Total مجموع	270 047	267 817	262 417	254 557	248 184	249 400	254 180	261 648	269 194
Filles إناث		131 213	128 518	125 331	121 474	119 056	119 941	122 312	125 224	129 434	
السنة السادسة 6 ^o année	Nbre de classes عدد الأقسام	8 574	8 303	8 077	7 909	7 499	6 891	7 640	7 962	8 030	
	الجدد Nouveaux	Total مجموع	269 240	254 962	248 241	242 826	236 559	229 257	232 098	239 340	247 453
		Filles إناث	133 855	126 966	122 485	119 346	116 671	114 170	115 640	118 739	121 815
	المكررون Redoublants	Total مجموع	14 560	18 814	24 163	27 405	29 868	31 993	30 124	23 303	17 349
		Filles إناث	4 210	5 501	7 660	8 513	9 337	10 090	9 642	7 535	5 611
	المجموع Ensemble	Total مجموع	283 800	273 776	272 404	270 231	266 427	261 250	262 222	262 643	264 802
Filles إناث		138 065	132 467	130 145	127 859	126 008	124 260	125 282	126 274	127 426	
المجموع TOTAL	Nbre de classes عدد الأقسام	48 437	47 026	45 514	44 669	43 072	40 786	47 320	50 621	51 107	
	الجدد Nouveaux	Total مجموع	1 478 915	1 420 239	1 395 282	1 388 388	1 393 012	1 404 626	1 449 035	1 503 924	1 538 451
		Filles إناث	728 748	702 034	688 756	684 145	688 001	695 682	716 988	741 842	758 334
	المكررون Redoublants	Total مجموع	100 487	131 485	137 409	137 198	141 339	156 889	150 800	133 432	121 758
		Filles إناث	34 340	45 278	48 224	46 322	47 490	52 435	50 843	45 007	40 895
	المجموع Ensemble	Total مجموع	1 579 402	1 551 724	1 532 691	1 525 586	1 534 351	1 561 515	1 599 835	1 637 356	1 660 209
Filles إناث		763 088	747 312	736 980	730 467	735 491	748 117	767 831	786 849	799 229	

Evolution des données statistiques de l'enseignement primaire public

6- تطور عدد الأقسام والتلاميذ حسب المستوى وحالة التمدرس والجنس (قروي)

6- Evolution du nombre de classes et effectifs des élèves selon le niveau, l'état de scolarité et le sexe (Rural)

		2011-12	2012-13	2013-14	2014-15	2015-16	2016-17	2017-18	2018-19	2019-20	
السنة الأولى 1 ^o année	Nbre de classes عدد الأقسام	13 301	13 209	13 303	13 809	13 427	13 233	15 691	15 915	15 802	
	الجدد Nouveaux	Total مجموع	296 884	293 437	295 638	291 491	303 604	316 633	322 971	331 407	331 415
		Filles إناث	144 311	143 197	143 973	141 346	147 471	153 151	158 573	162 545	162 760
	المكررون Redoublants	Total مجموع	40 508	51 190	54 316	54 181	56 603	62 594	66 766	53 672	54 148
		Filles إناث	17 449	21 868	23 229	22 858	23 774	25 901	27 401	21 830	21 622
	المجموع Ensemble	Total مجموع	337 392	344 627	349 954	345 672	360 207	379 227	389 737	385 079	385 563
Filles إناث		161 760	165 065	167 202	164 204	171 245	179 052	185 974	184 375	184 382	
السنة الثانية 2 ^o année	Nbre de classes عدد الأقسام	13 358	13 038	13 124	13 582	13 210	12 897	14 302	15 477	15 311	
	الجدد Nouveaux	Total مجموع	305 453	277 112	279 756	285 593	285 224	293 965	307 832	331 526	326 924
		Filles إناث	148 681	135 737	137 084	138 870	139 153	143 956	150 126	162 060	160 855
	المكررون Redoublants	Total مجموع	42 896	46 287	41 372	37 593	40 323	43 422	45 026	39 262	37 800
		Filles إناث	17 765	19 147	17 108	15 210	16 175	17 068	17 617	14 942	14 029
	المجموع Ensemble	Total مجموع	348 349	323 399	321 128	323 186	325 547	337 387	352 858	370 788	364 724
Filles إناث		166 446	154 884	154 192	154 080	155 328	161 024	167 743	177 002	174 884	
السنة الثالثة 3 ^o année	Nbre de classes عدد الأقسام	12 759	12 807	12 580	12 907	12 395	11 969	13 119	13 775	14 402	
	الجدد Nouveaux	Total مجموع	314 822	296 482	278 734	277 528	279 411	279 346	289 465	311 153	331 138
		Filles إناث	152 734	144 408	136 041	135 264	136 391	136 959	142 002	151 706	162 084
	المكررون Redoublants	Total مجموع	34 393	46 980	48 222	42 718	42 367	46 649	46 805	37 775	36 557
		Filles إناث	13 176	18 563	19 087	16 231	15 856	17 070	17 062	13 407	12 656
	المجموع Ensemble	Total مجموع	349 215	343 462	326 956	320 246	321 778	325 995	336 270	348 928	367 695
Filles إناث		165 910	162 971	155 128	151 495	152 247	154 029	159 064	165 113	174 740	
السنة الرابعة 4 ^o année	Nbre de classes عدد الأقسام	12 378	12 534	12 450	12 760	12 208	11 722	12 823	13 359	13 819	
	الجدد Nouveaux	Total مجموع	296 754	293 866	286 691	275 351	272 176	270 957	274 873	294 859	309 706
		Filles إناث	142 385	143 124	139 197	133 738	132 832	133 073	134 894	144 087	151 419
	المكررون Redoublants	Total مجموع	28 868	35 410	36 325	33 393	33 801	37 292	36 685	29 194	27 470
		Filles إناث	9 933	12 536	13 513	11 616	11 602	12 626	12 343	9 434	8 776
	المجموع Ensemble	Total مجموع	325 622	329 276	323 016	308 744	305 977	308 249	311 558	324 053	337 176
Filles إناث		152 318	155 660	152 710	145 354	144 434	145 699	147 237	153 521	160 195	
السنة الخامسة 5 ^o année	Nbre de classes عدد الأقسام	11 522	11 794	12 050	12 732	11 983	11 406	12 378	12 749	12 995	
	الجدد Nouveaux	Total مجموع	270 539	278 642	280 879	276 175	265 284	261 680	264 257	276 639	291 818
		Filles إناث	127 694	133 430	135 445	133 246	128 585	128 029	129 606	135 062	142 534
	المكررون Redoublants	Total مجموع	17 799	25 173	29 503	28 349	29 796	33 652	33 860	26 745	24 286
		Filles إناث	5 801	8 071	9 741	8 977	9 571	10 506	10 557	8 375	7 462
	المجموع Ensemble	Total مجموع	288 338	303 815	310 382	304 524	295 080	295 332	298 117	303 384	316 104
Filles إناث		133 495	141 501	145 186	142 223	138 156	138 535	140 163	143 437	149 996	
السنة السادسة 6 ^o année	Nbre de classes عدد الأقسام	11 502	11 748	12 014	12 636	12 261	11 526	12 475	12 653	12 899	
	الجدد Nouveaux	Total مجموع	249 494	248 391	256 517	260 699	258 256	248 774	248 690	261 179	271 039
		Filles إناث	115 086	117 185	121 484	123 602	123 577	120 643	121 161	126 770	132 289
	المكررون Redoublants	Total مجموع	22 943	30 496	33 624	38 743	46 443	52 513	50 310	32 709	24 761
		Filles إناث	8 041	10 997	11 937	12 939	15 815	18 616	17 991	12 222	9 139
	المجموع Ensemble	Total مجموع	272 437	278 887	290 141	299 442	304 699	301 287	299 000	293 888	295 800
Filles إناث		123 127	128 182	133 421	136 541	139 392	139 259	139 152	138 992	141 428	
المجموع TOTAL	Nbre de classes عدد الأقسام	74 819	75 130	75 521	78 427	75 485	72 752	80 788	83 928	85 228	
	الجدد Nouveaux	Total مجموع	1 733 946	1 687 930	1 678 215	1 666 837	1 663 955	1 671 355	1 708 088	1 806 763	1 862 040
		Filles إناث	830 891	817 081	813 224	806 066	808 009	815 811	836 362	882 230	911 941
	المكررون Redoublants	Total مجموع	187 407	235 536	243 362	234 977	249 333	276 122	279 452	219 357	205 022
		Filles إناث	72 165	91 182	94 615	87 831	92 793	101 787	102 971	80 210	73 684
	المجموع Ensemble	Total مجموع	1 921 353	1 923 466	1 921 577	1 901 814	1 913 288	1 947 477	1 987 540	2 026 120	2 067 062
Filles إناث		903 056	908 263	907 839	893 897	900 802	917 598	939 333	962 440	985 625	

7- تطور المستفيدين من المطاعم المدرسية والداخليات حسب الجنس والوسط

7- Evolution des bénéficiaires des cantines scolaires & des internats selon le sexe et le milieu

			2011-12	2012-13	2013-14	2014-15	2015-16	2016-17	2017-18	2018-19	2019-20
الإطعام Restauration	مجموع Total	Total مجموع	1 208 894	1 273 582	1 212 628	1 194 179	1 090 218	1 033 874	1 060 948	1 079 704	1 094 288
		Filles إناث	592 536	622 499	594 113	581 778	528 502	504 615	516 428	528 115	536 216
	قروي Rural	Total مجموع	1 035 049	1 086 972	1 070 387	1 068 169	995 557	961 298	993 120	1 010 483	1 023 276
		Filles إناث	509 117	533 116	525 492	521 093	483 216	469 559	483 858	494 586	501 421
الداخليون Internes	مجموع Total	Total مجموع	1 420	2 008	3 875	4 547	5 699	6 308	6 679	7 136	8 057
		Filles إناث	494	715	1 544	1 931	2 296	2 651	2 757	3 126	3 603
	قروي Rural	Total مجموع	1 215	1 734	3 542	4 376	5 194	5 983	6 269	6 887	7 775
		Filles إناث	471	674	1 488	1 844	2 151	2 526	2 593	3 009	3 508
الممنوحون Boursiers	مجموع Total	Total مجموع	1 472	2 110	4 201	6 908	7 917	7 311	8 398	9 697	12 143
		Filles إناث	479	771	1 739	2 961	3 286	3 155	3 554	4 255	5 511
	قروي Rural	Total مجموع	968	1 724	3 778	6 506	7 541	7 226	8 125	9 299	11 980
		Filles إناث	354	659	1 625	2 764	3 186	3 131	3 455	4 075	5 471

8- تطور المستفيدين من دار الطالب حسب الجنس والوسط

8- Evolution des bénéficiaires de Dar Ettalib selon le sexe et le milieu

			2011-12	2012-13	2013-14	2014-15	2015-16	2016-17	2017-18	2018-19	2019-20
المستفيدين من دار الطالب Bénéficiaires de Dar Ettalib	مجموع Total	Total مجموع	384	508	303	306	349	329	290	560	408
		Filles إناث	39	112	25	51	157	52	47	156	78
	قروي Rural	Total مجموع	81	128	3	27	164	42	101	134	128
		Filles إناث	4	3	-	-	15	1	5	81	41

9- تطور المستفيدين من الأدوات المدرسية حسب الجنس والوسط

9- Evolution des bénéficiaires des fournitures scolaires selon le sexe et le milieu

			2011-12	2012-13	2013-14	2014-15	2015-16	2016-17	2017-18	2018-19	2019-20
أدوات مدرسية Fournitures scolaires	مجموع Total	Total مجموع	3 178 509	3 155 619	3 230 946	3 251 052	3 291 267	3 299 871	3 318 468	3 285 291	3 613 504
		Filles إناث	1 502 772	1 503 139	1 531 543	1 543 970	1 555 405	1 568 942	1 572 402	1 565 068	1 728 971
	قروي Rural	Total مجموع	1 782 506	1 775 331	1 831 250	1 857 413	1 862 120	1 885 136	1 871 800	1 868 671	2 004 147
		Filles إناث	836 079	838 081	864 647	876 842	877 086	891 999	884 565	887 377	953 105

10- تطور المستفيدين من النقل المدرسي حسب الجنس والوسط

10- Evolution du transport scolaire selon le sexe et le milieu

			2011-12	2012-13	2013-14	2014-15	2015-16	2016-17	2017-18	2018-19	2019-20
النقل المدرسي Transport scolaires	مجموع Total	Total مجموع	2 620	2 425	4 048	3 862	5 836	10 005	16 710	24 920	34 567
		Filles إناث	1 152	1 142	1 923	1 825	2 380	4 816	7 859	12 113	16 847
	قروي Rural	Total مجموع	2 121	1 502	3 865	3 449	5 153	8 222	13 112	17 375	25 665
		Filles إناث	901	701	1 845	1 622	2 063	3 949	6 063	8 246	12 261

11- تطور أعداد المستفيدين من برنامج تيسير حسب الأسر والتلاميذ

11- Evolution des effectifs des bénéficiaires du programme TAYSSIR selon les ménages et les élèves

		2011-12	2012-13	2013-14	2014-15	2015-16	2016-17	2017-18	2018-19	2019-20
Nombre de ménages	عدد الأسر	405 725	435 484	463 729	493 133	509 780	526 689	-	-	1 583 102
Nombre d'élèves	عدد التلاميذ	704 835	756 774	783 702	805 746	832 379	859 975	-	-	2 435 052

12- تطور هيئة التدريس حسب الفئة العمرية والجنس والوسط

12- Evolution du personnel enseignant selon la tranche d'âge, le sexe et le milieu

			2011-12	2012-13	2013-14	2014-15	2015-16	2016-17	2017-18	2018-19	2019-20
أقل من 30 سنة Moins de 30 ans	مجموع Total	Total مجموع	16 391	15 495	13 999	12 481	11 589	10 405	21 544	26 264	23 700
		Femmes إناث	10 286	10 031	8 965	8 043	7 374	6 567	12 804	15 997	15 240
	قروي Rural	Total مجموع	15 452	14 729	13 436	11 932	11 102	9 892	19 223	23 442	21 457
		Femmes إناث	9 484	9 362	8 504	7 597	7 003	6 187	10 982	13 804	13 441
30-39 سنة 30-39 ans	مجموع Total	Total مجموع	43 440	42 959	42 847	41 484	38 916	36 059	38 831	39 129	38 477
		Femmes إناث	19 073	20 781	22 088	22 635	22 305	21 627	23 415	24 063	23 904
	قروي Rural	Total مجموع	34 418	33 654	33 810	32 825	30 957	28 671	28 148	27 251	28 339
		Femmes إناث	12 441	13 502	14 845	15 566	15 768	15 501	15 091	14 933	15 957
40-49 سنة 40-49 ans	مجموع Total	Total مجموع	25 756	22 769	21 825	22 849	24 418	26 680	31 658	35 734	41 272
		Femmes إناث	9 931	8 623	7 651	7 716	8 323	9 597	12 518	15 325	20 143
	قروي Rural	Total مجموع	14 917	14 041	14 483	16 159	17 770	19 257	20 610	21 774	24 490
		Femmes إناث	2 915	2 848	2 924	3 493	4 154	4 957	6 116	7 303	9 666
50-55 سنة 50-55 ans	مجموع Total	Total مجموع	28 527	32 689	30 747	27 589	23 607	19 480	16 623	13 967	11 359
		Femmes إناث	12 846	14 783	14 016	12 701	10 814	9 007	7 692	6 388	4 538
	قروي Rural	Total مجموع	9 136	10 920	11 183	10 871	9 845	8 441	6 857	5 776	5 620
		Femmes إناث	1 498	1 885	2 083	2 166	2 123	1 951	1 681	1 498	1 535
56 سنة وأكثر 56 ans et plus	مجموع Total	Total مجموع	14 344	12 534	16 078	19 717	21 293	20 393	20 742	19 857	23 249
		Femmes إناث	5 726	5 034	6 600	8 093	8 703	7 833	8 275	7 993	9 591
	قروي Rural	Total مجموع	3 217	2 873	3 868	5 162	5 991	6 386	6 447	6 179	7 380
		Femmes إناث	342	306	470	673	826	877	995	1 054	1 371
المجموع Total	مجموع Total	Total مجموع	128 458	126 446	125 496	124 120	119 823	113 017	129 398	134 951	138 057
		Femmes إناث	57 862	59 252	59 320	59 188	57 519	54 631	64 704	69 766	73 416
	قروي Rural	Total مجموع	77 140	76 217	76 780	76 949	75 665	72 647	81 285	84 422	87 286
		Femmes إناث	26 680	27 903	28 826	29 495	29 874	29 473	34 865	38 592	41 970

13- تطور هيئة الإدارة حسب الجنس والوسط

13- Evolution du personnel d'administration selon le sexe et le milieu

			2011-12	2012-13	2013-14	2014-15	2015-16	2016-17	2017-18	2018-19	2019-20
هيئة الإدارة Personnel d'administration	مجموع Total	Total مجموع	8 752	8 692	9 181	8 772	9 410	7 902	8 058	8 200	8 296
		Femmes إناث	998	959	1 151	997	1 154	791	837	868	898
	قروي Rural	Total مجموع	4 776	4 738	4 936	4 823	4 885	4 352	4 482	4 654	4 686
		Femmes إناث	242	219	274	224	212	194	230	257	282

14- تطور هيئة الخدمات حسب الجنس والوسط

14- Evolution du personnel de service selon le sexe et le milieu

			2011-12	2012-13	2013-14	2014-15	2015-16	2016-17	2017-18	2018-19	2019-20
هيئة الخدمات Personnel de service	مجموع Total	Total مجموع	4 884	4 856	4 702	4 369	4 058	3 825	3 604	3 326	3 100
		Femmes إناث	1 006	1 019	970	885	814	755	705	642	584
	قروي Rural	Total مجموع	2 180	2 109	2 037	1 887	1 725	1 638	1 542	1 418	1 319
		Femmes إناث	197	192	178	165	145	132	124	112	98



التعليم الإبتدائي الخصوصي

Enseignement Primaire
Privé

1- Evolution du nombre des établissements	1- تطور عدد المؤسسات	40
2- Evolution du nombre de salles selon le milieu	2- تطور عدد الحجرات حسب الوسط	40
3- Evolution du personnel enseignant, administratif et de service par sexe	3- تطور هيئة التدريس والإدارة والخدمات حسب الجنس	40
4- Evolution du nombre de classes et effectifs des élèves selon le niveau, l'état de scolarité et le sexe	4- تطور عدد الأقسام والتلاميذ حسب المستوى وحالة التمدرس والجنس	41

1- تطور عدد المؤسسات

1- Evolution du nombre des établissements

		2011-12	2012-13	2013-14	2014-15	2015-16	2016-17	2017-18	2018-19	2019-20
Ecoles	مدارس Total مجموع	2 115	2 223	2 374	2 592	2 779	2 929	3 121	3 331	3 518

2- تطور عدد الحجرات حسب الوسط

2- Evolution du nombre de salles selon le milieu

		2011-12	2012-13	2013-14	2014-15	2015-16	2016-17	2017-18	2018-19	2019-20
Salles utilisées	الحجرات المستعملة	24 174	27 946	29 995	32 287	31 967	35 521	41 149	34 425	30 633
Dont nouvelles créations	المحدثة منها	383	475	692	900	241	428	-	4 447	4 608

3- تطور هيئة التدريس والإدارة والخدمات حسب الجنس

3- Evolution du personnel enseignant, administratif et de service par sexe

		2011-12	2012-13	2013-14	2014-15	2015-16	2016-17	2017-18	2018-19	2019-20
Personnel enseignant	هيئة التدريس Total مجموع	27 023	28 308	31 523	31 952	34 429	37 181	31 890	36 861	28 671
	إناث Femmes	23 036	24 332	27 151	27 185	29 553	31 855	27 502	31 939	24 522
Personnel d'administration	هيئة الإدارة Total مجموع	7 504	7 913	8 829	8 842	9 847	10 351	8 936	10 458	8 008
	إناث Femmes	4 971	5 291	5 877	5 914	6 441	6 944	6 016	7 009	5 455
Personnel de Service	هيئة الخدمات Total مجموع	15 645	16 679	18 552	17 776	19 768	20 842	18 538	21 394	15 862
	إناث Femmes	8 503	9 015	10 068	9 589	10 742	11 421	9 930	11 504	8 741

Evolution des données statistiques de l'enseignement primaire privé

4- تطور عدد الأقسام والتلاميذ حسب المستوى وحالة التمدرس والجنس

4- Evolution du nombre de classes et effectifs des élèves selon le niveau, l'état de scolarité et le sexe

		2011-12	2012-13	2013-14	2014-15	2015-16	2016-17	2017-18	2018-19	2019-20	
السنة الأولى 1 ^o année	Nbre de classes عدد الأقسام	4 336	4 554	4 885	5 341	5 812	6 179	6 440	6 776	7 045	
	الجدد Nouveaux	Total مجموع	107 463	113 166	120 219	127 348	137 154	145 995	149 662	154 642	162 183
		Filles إناث	50 562	53 461	56 831	60 171	65 002	69 059	71 520	73 959	77 710
	المكررون Redoublants	Total مجموع	1 157	1 038	1 168	1 406	1 599	1 882	1 936	1 907	1 766
		Filles إناث	425	416	443	491	542	654	666	657	549
	المجموع Ensemble	Total مجموع	108 620	114 204	121 387	128 754	138 753	147 877	151 598	156 549	163 949
Filles إناث		50 987	53 877	57 274	60 662	65 544	69 713	72 186	74 616	78 259	
السنة الثانية 2 ^o année	Nbre de classes عدد الأقسام	3 961	4 224	4 546	4 937	5 451	5 808	6 124	6 457	6 744	
	الجدد Nouveaux	Total مجموع	95 960	102 159	108 593	116 506	124 733	134 779	141 317	145 396	152 686
		Filles إناث	44 981	48 264	51 383	55 067	59 254	64 071	67 094	69 651	73 157
	المكررون Redoublants	Total مجموع	1 067	969	924	995	1 461	1 779	1 856	1 843	1 663
		Filles إناث	385	332	314	320	524	617	648	633	585
	المجموع Ensemble	Total مجموع	97 027	103 128	109 517	117 501	126 194	136 558	143 173	147 239	154 349
Filles إناث		45 366	48 596	51 697	55 387	59 778	64 688	67 742	70 284	73 742	
السنة الثالثة 3 ^o année	Nbre de classes عدد الأقسام	3 691	3 946	4 207	4 541	5 016	5 355	5 689	6 066	6 260	
	الجدد Nouveaux	Total مجموع	87 892	93 108	98 309	104 931	112 044	120 873	127 919	134 162	139 211
		Filles إناث	41 870	44 143	46 631	49 773	53 167	57 752	61 188	64 054	67 079
	المكررون Redoublants	Total مجموع	793	773	746	759	1 113	1 252	1 417	1 220	1 229
		Filles إناث	277	252	279	258	372	427	477	414	409
	المجموع Ensemble	Total مجموع	88 685	93 881	99 055	105 690	113 157	122 125	129 336	135 382	140 440
Filles إناث		42 147	44 395	46 910	50 031	53 539	58 179	61 665	64 468	67 488	
السنة الرابعة 4 ^o année	Nbre de classes عدد الأقسام	3 424	3 641	3 908	4 235	4 629	4 973	5 233	5 596	5 880	
	الجدد Nouveaux	Total مجموع	80 446	84 905	89 453	94 528	100 882	108 456	114 583	121 496	127 867
		Filles إناث	38 389	40 656	42 498	45 097	48 151	51 741	55 073	58 423	61 476
	المكررون Redoublants	Total مجموع	748	677	672	696	914	993	962	926	975
		Filles إناث	240	217	212	214	280	321	303	275	329
	المجموع Ensemble	Total مجموع	81 194	85 582	90 125	95 224	101 796	109 449	115 545	122 422	128 842
Filles إناث		38 629	40 873	42 710	45 311	48 431	52 062	55 376	58 698	61 805	
السنة الخامسة 5 ^o année	Nbre de classes عدد الأقسام	3 199	3 361	3 604	3 903	4 248	4 553	4 795	5 120	5 455	
	الجدد Nouveaux	Total مجموع	73 618	77 473	81 451	86 089	90 904	97 406	102 729	108 564	115 911
		Filles إناث	35 474	37 150	39 151	41 109	43 682	46 742	49 270	52 477	56 061
	المكررون Redoublants	Total مجموع	540	466	468	481	664	737	811	772	727
		Filles إناث	192	165	153	133	224	226	238	254	227
	المجموع Ensemble	Total مجموع	74 158	77 939	81 919	86 570	91 568	98 143	103 540	109 336	116 638
Filles إناث		35 666	37 315	39 304	41 242	43 906	46 968	49 508	52 731	56 288	
السنة السادسة 6 ^o année	Nbre de classes عدد الأقسام	2 880	3 110	3 302	3 581	3 939	4 188	4 384	4 721	5 032	
	الجدد Nouveaux	Total مجموع	66 204	70 941	73 611	77 937	82 170	87 040	91 509	97 264	103 958
		Filles إناث	31 674	34 367	35 541	37 683	39 542	42 074	44 097	46 927	50 490
	المكررون Redoublants	Total مجموع	291	187	260	316	466	492	547	561	472
		Filles إناث	98	50	98	94	138	138	180	167	150
	المجموع Ensemble	Total مجموع	66 495	71 128	73 871	78 253	82 636	87 532	92 056	97 825	104 430
Filles إناث		31 772	34 417	35 639	37 777	39 680	42 212	44 277	47 094	50 640	
المجموع TOTAL	Nbre de classes عدد الأقسام	21 490	22 835	24 450	26 536	29 094	31 056	32 664	34 736	36 415	
	الجدد Nouveaux	Total مجموع	511 583	541 752	571 636	607 339	647 887	694 549	727 719	761 524	801 816
		Filles إناث	242 950	258 041	272 035	288 900	308 798	331 439	348 242	365 491	385 973
	المكررون Redoublants	Total مجموع	4 596	4 110	4 238	4 653	6 217	7 135	7 529	7 229	6 832
		Filles إناث	1 617	1 432	1 499	1 510	2 080	2 383	2 512	2 400	2 249
	المجموع Ensemble	Total مجموع	516 179	545 862	575 874	611 992	654 104	701 684	735 248	768 753	808 648
Filles إناث		244 567	259 473	273 534	290 410	310 878	333 822	350 754	367 891	388 222	



التعليم الثانوي الإعدادي العمومي

Enseignement Secondaire
collégial public

1- Evolution du nombre des établissements selon le milieu	1- تطور عدد المؤسسات حسب الوسط	44
2- Evolution du nombre des cantines scolaires, des internats et de Dar Ettalib selon le milieu	2- تطور عدد المطاعم المدرسية والداخليات ودور الطالب حسب الوسط	44
3- Evolution du nombre de salles selon le milieu	3- تطور عدد الحجرات حسب الوسط	44
4- Evolution du nombre de classes et effectifs des élèves selon le niveau, l'état de scolarité et le sexe (Urbain + Rural)	4- تطور عدد الأقسام والتلاميذ حسب المستوى وحالة التمدرس والجنس (حضري + قروي)	45
5- Evolution du nombre de classes et effectifs des élèves selon le niveau, l'état de scolarité et le sexe (Urbain)	5- تطور عدد الأقسام والتلاميذ حسب المستوى وحالة التمدرس والجنس (حضري)	46
6- Evolution du nombre de classes et effectifs des élèves selon le niveau, l'état de scolarité et le sexe (Rural)	6- تطور عدد الأقسام والتلاميذ حسب المستوى وحالة التمدرس والجنس (قروي)	47
7- Evolution des bénéficiaires des cantines scolaires & des internats selon le sexe et le milieu	7- تطور المستفيدين من المطاعم المدرسية والداخليات حسب الجنس والوسط	48
8- Evolution des bénéficiaires de Dar Ettalib selon le sexe et le milieu	8- تطور المستفيدين من دار الطالب حسب الجنس والوسط	48
9- Evolution des bénéficiaires des fournitures scolaires selon le sexe et le milieu	9- تطور المستفيدين من الأدوات المدرسية حسب الجنس والوسط	48
10- Evolution du transport scolaire selon le sexe et le milieu	10- تطور المستفيدين من النقل المدرسي حسب الجنس والوسط	48
11- Evolution du personnel enseignant selon l'âge, le sexe et le milieu	11- تطور هيئة التدريس حسب السن والجنس والوسط	49
12- Evolution du personnel d'administration selon le sexe et le milieu	12- تطور هيئة الإدارة حسب الجنس والوسط	49
13- Evolution du personnel de service selon le sexe et le milieu	13- تطور هيئة الخدمات حسب الجنس والوسط	49

1- تطور عدد المؤسسات حسب الوسط

1- Evolution du nombre des établissements selon le milieu

		2011-12	2012-13	2013-14	2014-15	2015-16	2016-17	2017-18	2018-19	2019-20
الإعداديات Collèges	Total مجموع	1 657	1 708	1 746	1 864	1 895	1 925	1 945	1 978	2 012
	Rural قروي	671	691	715	790	799	820	830	848	874
الملحقات Annexes	Total مجموع	53	43	35	37	32	31	32	29	30
	Rural قروي	41	35	32	31	29	28	27	24	23
المجموع Total	Total مجموع	1 710	1 751	1 781	1 901	1 927	1 956	1 977	2 007	2 042
	Rural قروي	712	726	747	821	828	848	857	872	897
نواة Noyaux	Total مجموع	14	12	5	5	6	5	5	5	6
	Rural قروي	14	12	5	5	6	5	5	5	6

2- تطور عدد المطاعم المدرسية والداخليات ودور الطالب حسب الوسط

2- Evolution du nombre des cantines scolaires, des internats et de Dar Ettalib selon le milieu

		2011-12	2012-13	2013-14	2014-15	2015-16	2016-17	2017-18	2018-19	2019-20
عدد المطاعم Nombre de cantines	Total مجموع	364	375	408	398	369	354	353	335	331
	Rural قروي	327	340	365	361	338	326	328	315	311
عدد الداخليات Nombre d'internats	Total مجموع	258	284	304	360	371	383	413	409	434
	Rural قروي	162	184	204	252	262	273	305	300	325
عدد دور الطالب Nombre de Dar Ettalib	Total مجموع	545	498	573	629	632	725	660	740	738
	Rural قروي	399	370	435	476	484	557	503	566	555

3- تطور عدد الحجرات حسب الوسط

3- Evolution du nombre de salles selon le milieu

		2011-12	2012-13	2013-14	2014-15	2015-16	2016-17	2017-18	2018-19	2019-20
الحجرات المستعملة Salles utilisées	Total مجموع	30 978	32 198	32 932	33 771	33 794	34 403	34 966	35 641	36 446
	Rural قروي	8 692	9 185	9 619	10 306	10 625	10 972	11 453	11 847	12 374
المحدثة منها Dont nouvelles créations	Total مجموع	715	612	691	861	368	253	-	2 229	2 853
	Rural قروي	221	266	304	480	191	157	-	1 076	1 533

4- تطور عدد الأقسام والتلاميذ حسب المستوى وحالة التمدريس والجنس (حضري + قروي)

4- Evolution du nombre de classes et effectifs des élèves selon le niveau, l'état de scolarité et le sexe (Urbain + Rural)

		2011-12	2012-13	2013-14	2014-15	2015-16	2016-17	2017-18	2018-19	2019-20	
السنة الأولى 1° année	Nbre de classes عدد الأقسام	12 957	13 547	13 184	13 376	13 493	13 774	15 961	17 535	17 963	
	الجدد Nouveaux	Total مجموع	433 775	475 061	456 726	450 832	456 195	459 306	459 275	492 775	508 353
		Filles إناث	194 684	218 965	211 928	209 822	213 637	216 170	217 936	233 192	242 582
	المكررون Redoublants	Total مجموع	34 471	40 783	45 744	51 448	60 716	91 306	109 750	126 086	132 965
		Filles إناث	6 413	7 912	8 881	10 614	13 703	22 284	28 383	34 462	34 977
	المجموع Ensemble	Total مجموع	468 246	515 844	502 470	502 280	516 911	550 612	569 025	618 861	641 318
		Filles إناث	201 097	226 877	220 809	220 436	227 340	238 454	246 319	267 654	277 559
السنة الثانية 2° année	Nbre de classes عدد الأقسام	11 190	11 265	11 943	11 677	11 575	11 325	12 490	12 999	13 690	
	الجدد Nouveaux	Total مجموع	381 814	393 799	427 348	402 741	401 745	386 290	383 387	383 807	422 572
		Filles إناث	175 920	182 800	202 891	193 971	194 810	193 231	192 634	194 821	214 496
	المكررون Redoublants	Total مجموع	29 388	35 265	36 529	45 375	50 386	73 304	73 682	78 620	67 593
		Filles إناث	6 272	7 819	8 111	11 033	12 645	19 546	21 801	25 113	20 535
	المجموع Ensemble	Total مجموع	411 202	429 064	463 877	448 116	452 131	459 594	457 069	462 427	490 165
		Filles إناث	182 192	190 619	211 002	205 004	207 455	212 777	214 435	219 934	235 031
السنة الثالثة 3° année	Nbre de classes عدد الأقسام	13 782	13 498	13 718	14 269	13 977	13 070	14 096	13 854	13 596	
	الجدد Nouveaux	Total مجموع	348 427	355 063	366 065	376 884	360 450	341 265	339 226	335 363	354 775
		Filles إناث	162 987	167 295	172 845	184 010	179 095	174 839	175 072	174 429	185 739
	المكررون Redoublants	Total مجموع	153 232	154 059	159 007	162 776	169 726	173 050	163 799	148 262	119 380
		Filles إناث	56 428	55 680	57 756	58 855	63 942	67 763	68 248	63 978	51 592
	المجموع Ensemble	Total مجموع	501 659	509 122	525 072	539 660	530 176	514 315	503 025	483 625	474 155
		Filles إناث	219 415	222 975	230 601	242 865	243 037	242 602	243 320	238 407	237 331
المجموع TOTAL	Nbre de classes عدد الأقسام	37 929	38 310	38 845	39 322	39 045	38 169	42 547	44 388	45 249	
	الجدد Nouveaux	Total مجموع	1 164 016	1 223 923	1 250 139	1 230 457	1 218 390	1 186 861	1 181 888	1 211 945	1 285 700
		Filles إناث	533 591	569 060	587 664	587 803	587 542	584 240	585 642	602 442	642 817
	المكررون Redoublants	Total مجموع	217 091	230 107	241 280	259 599	280 828	337 660	347 231	352 968	319 938
		Filles إناث	69 113	71 411	74 748	80 502	90 290	109 593	118 432	123 553	107 104
	المجموع Ensemble	Total مجموع	1 381 107	1 454 030	1 491 419	1 490 056	1 499 218	1 524 521	1 529 119	1 564 913	1 605 638
		Filles إناث	602 704	640 471	662 412	668 305	677 832	693 833	704 074	725 995	749 921

5- تطور عدد الأقسام والتلاميذ حسب المستوى وحالة التمدرس والجنس (حضري)

5- Evolution du nombre de classes et effectifs des élèves selon le niveau, l'état de scolarité et le sexe (Urbain)

		2011-12	2012-13	2013-14	2014-15	2015-16	2016-17	2017-18	2018-19	2019-20	
السنة الأولى 1° année	Nbre de classes عدد الأقسام	9 468	8 854	8 959	8 822	8 648	8 697	10 033	10 866	10 897	
	الجدد Nouveaux	Total مجموع	341 842	308 134	300 434	301 825	292 756	290 636	288 237	301 341	308 231
		Filles إناث	167 453	151 278	147 438	148 413	142 668	142 048	141 564	146 843	150 584
	المكررون Redoublants	Total مجموع	30 185	32 814	36 357	43 855	41 069	59 973	70 899	79 247	79 262
		Filles إناث	6 415	6 950	8 268	11 018	10 214	16 066	20 103	23 532	22 891
	المجموع Ensemble	Total مجموع	372 027	340 948	336 791	345 680	333 825	350 609	359 136	380 588	387 493
Filles إناث		173 868	158 228	155 706	159 431	152 882	158 114	161 667	170 375	173 475	
السنة الثانية 2° année	Nbre de classes عدد الأقسام	8 057	8 580	7 992	7 785	7 609	7 272	7 995	8 279	8 590	
	الجدد Nouveaux	Total مجموع	287 051	311 599	273 682	272 804	265 721	252 076	247 642	245 529	265 764
		Filles إناث	141 324	156 751	140 432	139 668	135 101	130 839	128 509	128 057	137 301
	المكررون Redoublants	Total مجموع	26 427	25 859	33 714	36 723	34 723	48 210	47 825	49 709	41 842
		Filles إناث	6 636	6 642	9 254	10 514	10 168	14 836	16 248	18 049	14 536
	المجموع Ensemble	Total مجموع	313 478	337 458	307 396	309 527	300 444	300 286	295 467	295 238	307 606
Filles إناث		147 960	163 393	149 686	150 182	145 269	145 675	144 757	146 106	151 837	
السنة الثالثة 3° année	Nbre de classes عدد الأقسام	9 964	10 067	10 364	9 744	9 571	8 713	9 318	9 038	8 734	
	الجدد Nouveaux	Total مجموع	265 795	270 740	272 532	248 686	247 288	230 488	225 628	220 682	230 198
		Filles إناث	133 292	135 060	141 990	131 554	128 899	122 792	119 977	117 520	123 104
	المكررون Redoublants	Total مجموع	116 414	118 714	119 339	123 379	118 415	117 864	110 525	96 608	75 171
		Filles إناث	46 241	47 594	47 527	51 898	49 365	50 689	50 138	44 869	34 568
	المجموع Ensemble	Total مجموع	382 209	389 454	391 871	372 065	365 703	348 352	336 153	317 290	305 369
Filles إناث		179 533	182 654	189 517	183 452	178 264	173 481	170 115	162 389	157 672	
المجموع TOTAL	Nbre de classes عدد الأقسام	27 489	27 501	27 315	26 351	25 828	24 682	27 346	28 183	28 221	
	الجدد Nouveaux	Total مجموع	894 688	890 473	846 648	823 315	805 765	773 200	761 507	767 552	804 193
		Filles إناث	442 069	443 089	429 860	419 635	406 668	395 679	390 050	392 420	410 989
	المكررون Redoublants	Total مجموع	173 026	177 387	189 410	203 957	194 207	226 047	229 249	225 564	196 275
		Filles إناث	59 292	61 186	65 049	73 430	69 747	81 591	86 489	86 450	71 995
	المجموع Ensemble	Total مجموع	1 067 714	1 067 860	1 036 058	1 027 272	999 972	999 247	990 756	993 116	1 000 468
Filles إناث		501 361	504 275	494 909	493 065	476 415	477 270	476 539	478 870	482 984	

6- تطور عدد الأقسام والتلاميذ حسب المستوى وحالة التمدريس والجنس (قروي)

6- Evolution du nombre de classes et effectifs des élèves selon le niveau, l'état de scolarité et le sexe (Rural)

		2011-12	2012-13	2013-14	2014-15	2015-16	2016-17	2017-18	2018-19	2019-20	
1 ^o année	Nbre de classes عدد الأقسام	4 079	4 330	4 417	4 671	4 845	5 077	5 928	6 669	7 066	
	الجدد	Total مجموع	133 219	148 592	150 398	154 370	163 439	168 670	171 038	191 434	200 122
		Filles إناث	51 512	60 650	62 384	65 224	70 969	74 122	76 372	86 349	91 998
	المكررون	Total مجموع	10 598	12 930	15 091	16 861	19 647	31 333	38 851	46 839	53 703
		Filles إناث	1 497	1 931	2 346	2 685	3 489	6 218	8 280	10 930	12 086
	المجموع	Total مجموع	143 817	161 522	165 489	171 231	183 086	200 003	209 889	238 273	253 825
		Filles إناث	53 009	62 581	64 730	67 909	74 458	80 340	84 652	97 279	104 084
2 ^o année	Nbre de classes عدد الأقسام	3 208	3 363	3 685	3 790	3 966	4 053	4 495	4 720	5 100	
	الجدد	Total مجموع	106 748	115 749	129 059	128 941	136 024	134 214	135 745	138 278	156 808
		Filles إناث	41 476	46 140	53 539	55 142	59 709	62 392	64 125	66 764	77 195
	المكررون	Total مجموع	8 838	10 670	11 661	13 663	15 663	25 094	25 857	28 911	25 751
		Filles إناث	1 183	1 469	1 779	2 131	2 477	4 710	5 553	7 064	5 999
	المجموع	Total مجموع	115 586	126 419	140 720	142 604	151 687	159 308	161 602	167 189	182 559
		Filles إناث	42 659	47 609	55 318	57 273	62 186	67 102	69 678	73 828	83 194
3 ^o année	Nbre de classes عدد الأقسام	3 534	3 651	3 905	4 233	4 406	4 357	4 778	4 816	4 862	
	الجدد	Total مجموع	89 268	95 325	104 352	111 764	113 162	110 777	113 598	114 681	124 577
		Filles إناث	34 003	37 785	42 020	47 541	50 196	52 047	55 095	56 909	62 635
	المكررون	Total مجموع	37 645	40 293	43 437	46 347	51 311	55 186	53 274	51 654	44 209
		Filles إناث	9 439	10 162	11 328	12 044	14 577	17 074	18 110	19 109	17 024
	المجموع	Total مجموع	126 913	135 618	147 789	158 111	164 473	165 963	166 872	166 335	168 786
		Filles إناث	43 442	47 947	53 348	59 585	64 773	69 121	73 205	76 018	79 659
المجموع	Nbre de classes عدد الأقسام	10 821	11 344	12 007	12 694	13 217	13 487	15 201	16 205	17 028	
	الجدد	Total مجموع	329 235	359 666	383 809	395 075	412 625	413 661	420 381	444 393	481 507
		Filles إناث	126 991	144 575	157 943	167 907	180 874	188 561	195 592	210 022	231 828
	المكررون	Total مجموع	57 081	63 893	70 189	76 871	86 621	111 613	117 982	127 404	123 663
		Filles إناث	12 119	13 562	15 453	16 860	20 543	28 002	31 943	37 103	35 109
	المجموع	Total مجموع	386 316	423 559	453 998	471 946	499 246	525 274	538 363	571 797	605 170
		Filles إناث	139 110	158 137	173 396	184 767	201 417	216 563	227 535	247 125	266 937

7- تطور المستفيدين من المطاعم المدرسية والداخليات حسب الجنس والوسط

7- Evolution des bénéficiaires des cantines scolaires & des internats selon le sexe et le milieu

			2011-12	2012-13	2013-14	2014-15	2015-16	2016-17	2017-18	2018-19	2019-20
الإطعام Restauration	مجموع Total	Total مجموع	48 452	55 501	54 481	52 586	52 574	51 236	53 405	53 829	51 433
		Filles إناث	17 823	21 547	21 740	22 264	23 188	23 873	24 943	25 986	25 348
	قروي Rural	Total مجموع	44 694	51 496	50 739	49 301	50 238	48 248	50 171	50 925	47 663
		Filles إناث	16 301	20 120	20 300	20 874	22 330	22 678	23 611	24 614	23 652
الداخليون Internes	مجموع Total	Total مجموع	44 250	46 764	48 282	44 762	46 705	48 257	47 517	45 702	46 899
		Filles إناث	17 079	19 377	20 545	20 355	22 177	23 267	23 588	23 260	23 623
	قروي Rural	Total مجموع	24 983	26 411	29 120	28 951	31 085	33 937	33 845	33 849	35 294
		Filles إناث	9 526	10 804	12 429	13 140	14 676	16 576	17 094	17 576	18 223
المنحون Boursiers	مجموع Total	Total مجموع	63 220	62 892	66 810	64 153	67 732	68 984	65 945	64 904	67 780
		Filles إناث	24 229	26 106	28 432	28 320	31 513	32 880	31 070	31 508	33 131
	قروي Rural	Total مجموع	41 929	40 357	45 564	46 061	51 150	52 602	50 594	51 403	54 445
		Filles إناث	15 983	16 769	19 587	20 045	23 466	25 253	24 069	25 195	27 048

8- تطور المستفيدين من دار الطالب حسب الجنس والوسط

8- Evolution des bénéficiaires de Dar Ettalib selon le sexe et le milieu

			2011-12	2012-13	2013-14	2014-15	2015-16	2016-17	2017-18	2018-19	2019-20
المستفيدون من دار الطالب Bénéficiaires de Dar Ettalib	مجموع Total	Total مجموع	34 612	34 908	39 039	43 128	43 097	51 746	46 937	50 627	47 816
		Filles إناث	14 420	14 948	18 467	21 045	20 603	25 860	23 200	27 416	26 548
	قروي Rural	Total مجموع	26 353	27 855	30 620	34 543	34 952	42 582	38 918	42 369	39 098
		Filles إناث	11 275	11 778	14 476	17 108	16 810	21 331	19 688	23 228	21 499

9- تطور المستفيدين من الأدوات المدرسية حسب الجنس والوسط

9- Evolution des bénéficiaires des fournitures scolaires selon le sexe et le milieu

			2011-12	2012-13	2013-14	2014-15	2015-16	2016-17	2017-18	2018-19	2019-20
أدوات مدرسية Fournitures scolaires	مجموع Total	Total مجموع	401 070	461 767	504 475	509 447	539 210	535 962	516 661	535 802	602 564
		Filles إناث	150 175	179 238	197 900	205 216	220 716	221 693	218 055	231 032	265 053
	قروي Rural	Total مجموع	353 066	389 544	467 232	475 432	516 523	519 399	505 108	526 190	589 558
		Filles إناث	127 805	145 267	179 802	188 802	209 597	214 020	212 460	226 275	258 529

10- تطور المستفيدين من النقل المدرسي حسب الجنس والوسط

10- Evolution du transport scolaire selon le sexe et le milieu

			2011-12	2012-13	2013-14	2014-15	2015-16	2016-17	2017-18	2018-19	2019-20
النقل المدرسي Transport scolaires	مجموع Total	Total مجموع	24 852	25 868	45 960	51 013	79 741	106 271	112 986	157 096	184 066
		Filles إناث	9 810	10 131	18 663	21 114	26 805	48 099	51 007	73 750	87 403
	قروي Rural	Total مجموع	21 469	22 075	39 023	45 723	70 418	94 160	99 839	132 549	156 101
		Filles إناث	8 336	8 559	15 459	18 756	23 070	42 585	44 810	61 662	73 342

11- تطور هيئة التدريس حسب السن والجنس والوسط

11- Evolution du personnel enseignant selon l'âge, le sexe et le milieu

			2011-12	2012-13	2013-14	2014-15	2015-16	2016-17	2017-18	2018-19	2019-20
أقل من 30 سنة Moins de 30 ans	مجموع Total	Total مجموع	8 123	9 038	8 566	8 548	8 655	8 414	14 141	14 949	12 789
		Femmes إناث	3 280	3 799	3 679	3 707	3 874	3 812	6 268	6 928	6 129
	قروي Rural	Total مجموع	5 171	5 903	5 647	5 630	5 694	5 414	8 045	8 509	7 651
		Femmes إناث	2 020	2 441	2 392	2 382	2 408	2 236	3 146	3 436	3 223
30-39 سنة 30-39 ans	مجموع Total	Total مجموع	12 563	12 774	13 347	14 216	14 238	14 479	16 439	17 512	20 278
		Femmes إناث	5 080	5 406	5 740	6 037	6 035	6 061	6 840	7 261	8 392
	قروي Rural	Total مجموع	4 909	5 250	5 578	6 253	6 321	6 315	6 837	7 210	8 684
		Femmes إناث	1 613	1 843	2 027	2 253	2 250	2 215	2 319	2 372	2 821
40-49 سنة 40-49 ans	مجموع Total	Total مجموع	14 918	13 405	12 450	12 043	11 658	11 488	11 931	12 175	12 759
		Femmes إناث	6 112	5 587	5 132	5 007	4 908	4 935	5 206	5 405	5 842
	قروي Rural	Total مجموع	3 825	3 766	3 653	3 839	3 775	3 607	3 548	3 485	3 720
		Femmes إناث	984	1 044	1 055	1 192	1 214	1 171	1 188	1 174	1 314
50-55 سنة 50-55 ans	مجموع Total	Total مجموع	12 421	13 713	13 344	12 401	10 928	9 355	8 310	7 489	6 691
		Femmes إناث	4 959	5 549	5 545	5 361	4 704	4 040	3 609	3 219	2 695
	قروي Rural	Total مجموع	1 252	1 543	1 632	1 682	1 641	1 543	1 482	1 455	1 570
		Femmes إناث	235	301	350	388	398	393	407	394	434
56 سنة وأكثر 56 ans et plus	مجموع Total	Total مجموع	8 893	7 034	7 981	8 425	8 154	7 238	7 140	6 765	7 857
		Femmes إناث	2 491	1 993	2 379	2 432	2 410	2 079	2 163	2 064	2 490
	قروي Rural	Total مجموع	566	509	666	757	776	811	853	862	1 112
		Femmes إناث	59	52	87	96	102	110	126	138	217
المجموع Total	مجموع Total	Total مجموع	56 918	55 964	55 688	55 633	53 633	50 974	57 961	58 890	60 374
		Femmes إناث	21 922	22 334	22 475	22 544	21 931	20 927	24 086	24 877	25 548
	قروي Rural	Total مجموع	15 723	16 971	17 176	18 161	18 207	17 690	20 765	21 521	22 737
		Femmes إناث	4 911	5 681	5 911	6 311	6 372	6 125	7 186	7 514	8 009

12- تطور هيئة الإدارة حسب الجنس والوسط

12-Evolution du personnel d'administration selon le sexe et le milieu

			2011-12	2012-13	2013-14	2014-15	2015-16	2016-17	2017-18	2018-19	2019-20
هيئة الإدارة Personnel d'administratio	مجموع Total	Total مجموع	10 811	10 935	11 224	10 693	10 609	9 627	8 977	8 369	8 018
		Femmes إناث	2 907	3 023	3 059	2 783	2 742	2 380	2 215	2 028	1 890
	قروي Rural	Total مجموع	2 680	2 802	2 953	2 970	3 073	2 817	2 677	2 586	2 529
		Femmes إناث	225	249	269	252	288	254	261	269	271

13- تطور هيئة الخدمات حسب الجنس والوسط

13-Evolution du personnel de service selon le sexe et le milieu

			2011-12	2012-13	2013-14	2014-15	2015-16	2016-17	2017-18	2018-19	2019-20
هيئة الخدمات Personnel de service	مجموع Total	Total مجموع	2 665	2 384	2 270	2 224	2 042	1 793	1 677	1 564	1 452
		Femmes إناث	731	598	576	586	495	441	409	385	335
	قروي Rural	Total مجموع	691	639	615	619	592	504	474	445	434
		Femmes إناث	104	89	87	96	87	69	66	63	58



التعليم الثانوي الإعدادي الخصوصي

**Enseignement Secondaire
collégial privé**

1- Evolution du nombre des établissements	1- تطور عدد المؤسسات	52
2- Evolution du nombre de salles	2- تطور عدد الحجرات	52
3- Evolution du personnel enseignant, administratif et de service par sexe	3- تطور هيئة التدريس والإدارة والخدمات حسب الجنس	52
4- Evolution du nombre de classes et effectifs des élèves selon le niveau, l'état de scolarité et le sexe	4- تطور عدد الأقسام والتلاميذ حسب المستوى وحالة التمدرس والجنس	53

1- تطور عدد المؤسسات

1- Evolution du nombre des établissements

		2011-12	2012-13	2013-14	2014-15	2015-16	2016-17	2017-18	2018-19	2019-20
Collèges	الإعداديات	840	898	1 004	1 116	1 214	1 322	1 445	1 577	1 718

2- تطور عدد الحجرات

2- Evolution du nombre de salles

		2011-12	2012-13	2013-14	2014-15	2015-16	2016-17	2017-18	2018-19	2019-20
Salles utilisées	الحجرات المستعملة	6 393	8 468	9 701	10 718	8 800	10 626	9 963	6 877	7 253
Dont nouvelles créations	المحدثة منها	114	247	228	402	141	165	-	860	1 225

3- تطور هيئة التدريس والإدارة والخدمات حسب الجنس

3- Evolution du personnel enseignant, administratif et de service par sexe

		2011-12	2012-13	2013-14	2014-15	2015-16	2016-17	2017-18	2018-19	2019-20
Personnel enseignant	هيئة التدريس Total مجموع	18 837	19 434	21 046	20 120	18 489	18 320	16 056	19 307	14 538
	إناث Femmes	6 204	6 611	7 270	7 059	7 012	7 154	6 265	7 414	5 737
Personnel d'administration	هيئة الإدارة Total مجموع	4 427	4 718	5 412	5 522	6 135	6 708	5 905	7 002	5 606
	إناث Femmes	2 612	2 798	3 259	3 320	3 711	4 085	3 623	4 282	3 452
Personnel de service	هيئة الخدمات Total مجموع	8 111	8 708	10 078	9 760	11 420	12 399	11 132	13 015	10 127
	إناث Femmes	4 198	4 472	5 201	4 991	5 874	6 433	5 710	6 713	5 344

4- تطور عدد الأقسام والتلاميذ حسب المستوى وحالة التمدرس والجنس

4- Evolution du nombre de classes et effectifs des élèves selon le niveau, l'état de scolarité et le sexe

		2011-12	2012-13	2013-14	2014-15	2015-16	2016-17	2017-18	2018-19	2019-20	
السنة الأولى 1° année	Nbre de classes عدد الأقسام	1 473	1 632	1 769	1 908	2 209	2 412	2 500	2 724	2 949	
	الجدد Nouveaux	Total مجموع	38 377	42 943	44 949	47 285	50 563	53 908	55 837	58 212	64 754
		Filles إناث	18 621	20 907	22 043	23 119	24 937	26 509	27 397	28 580	31 751
	المكررون Redoublants	Total مجموع	360	323	351	583	809	1 012	1 223	1 405	1 485
		Filles إناث	116	98	98	126	163	234	304	356	342
	المجموع Ensemble	Total مجموع	38 737	43 266	45 300	47 868	51 372	54 920	57 060	59 617	66 239
Filles إناث		18 737	21 005	22 141	23 245	25 100	26 743	27 701	28 936	32 093	
السنة الثانية 2° année	Nbre de classes عدد الأقسام	1 340	1 511	1 693	1 817	2 071	2 233	2 381	2 568	2 787	
	الجدد Nouveaux	Total مجموع	34 201	37 336	41 421	44 017	45 942	49 876	52 683	54 871	58 714
		Filles إناث	16 380	18 150	20 272	21 471	22 390	24 495	25 852	26 826	28 658
	المكررون Redoublants	Total مجموع	338	230	250	568	877	961	1 091	1 165	1 009
		Filles إناث	108	65	84	142	221	260	307	347	309
	المجموع Ensemble	Total مجموع	34 539	37 566	41 671	44 585	46 819	50 837	53 774	56 036	59 723
Filles إناث		16 488	18 215	20 356	21 613	22 611	24 755	26 159	27 173	28 967	
السنة الثالثة 3° année	Nbre de classes عدد الأقسام	1 295	1 407	1 602	1 761	2 031	2 179	2 346	2 494	2 678	
	الجدد Nouveaux	Total مجموع	32 763	34 988	37 872	41 472	43 904	46 698	50 124	52 660	56 131
		Filles إناث	15 470	16 535	18 060	20 166	21 287	22 549	24 380	25 656	27 204
	المكررون Redoublants	Total مجموع	1 513	1 377	1 843	3 400	3 928	4 148	4 424	4 014	3 242
		Filles إناث	490	409	568	1 045	1 228	1 398	1 526	1 387	1 178
	المجموع Ensemble	Total مجموع	34 276	36 365	39 715	44 872	47 832	50 846	54 548	56 674	59 373
Filles إناث		15 960	16 944	18 628	21 211	22 515	23 947	25 906	27 043	28 382	
المجموع TOTAL	Nbre de classes عدد الأقسام	4 108	4 550	5 064	5 486	6 311	6 824	7 227	7 786	8 414	
	الجدد Nouveaux	Total مجموع	105 341	115 267	124 242	132 774	140 409	150 482	158 644	165 743	179 599
		Filles إناث	50 471	55 592	60 375	64 756	68 614	73 553	77 629	81 062	87 613
	المكررون Redoublants	Total مجموع	2 211	1 930	2 444	4 551	5 614	6 121	6 738	6 584	5 736
		Filles إناث	714	572	750	1 313	1 612	1 892	2 137	2 090	1 829
	المجموع Ensemble	Total مجموع	107 552	117 197	126 686	137 325	146 023	156 603	165 382	172 327	185 335
Filles إناث		51 185	56 164	61 125	66 069	70 226	75 445	79 766	83 152	89 442	



التعليم الثانوي التأهيلي العمومي

**Enseignement Secondaire
qualifiant public**

1- تطور عدد المؤسسات حسب الوسط	57
1- Evolution du nombre des établissements selon le milieu	
2- تطور عدد الداخليات حسب الوسط	57
2- Evolution du nombre des internats selon le milieu	
3- تطور عدد الحجرات حسب الوسط	57
3- Evolution du nombre de salles selon le milieu	
4- تطور عدد الأقسام والتلاميذ بالجدع المشترك حسب الشعب وحالة التمدرس والجنس (حضري + قروي)	58
4- Evolution du nombre de classes et effectifs des élèves du tronc commun selon les branches, l'état de scolarité et le sexe (Urbain + Rural)	
5- تطور عدد الأقسام والتلاميذ بالجدع المشترك حسب الشعب وحالة التمدرس والجنس (قروي)	59
5- Evolution du nombre de classes et effectifs des élèves du tronc commun selon les branches, l'état de scolarité et le sexe (Rural)	
6- تطور عدد الأقسام والتلاميذ بالسنة الأولى باكالوريا حسب الشعب وحالة التمدرس والجنس (حضري + قروي)	60
6- Evolution du nombre de classes et effectifs des élèves du 1ère année bac selon les branches, l'état de scolarité et le sexe (Urbain + Rural)	
7- تطور عدد الأقسام والتلاميذ بالسنة الأولى باكالوريا حسب الشعب وحالة التمدرس والجنس (قروي)	61
7- Evolution du nombre de classes et effectifs des élèves du 1ère année bac selon les branches, l'état de scolarité et le sexe (Rural)	
8- تطور عدد الأقسام والتلاميذ بالسنة الثانية باكالوريا حسب الشعب وحالة التمدرس والجنس (حضري + قروي)	62
8- Evolution du nombre de classes et effectifs des élèves du 2ème année bac selon les branches, l'état de scolarité et le sexe (Urbain + Rural)	
9- تطور عدد الأقسام والتلاميذ بالسنة الثانية باكالوريا حسب الشعب وحالة التمدرس والجنس (قروي)	63
9- Evolution du nombre de classes et effectifs des élèves du 2ème année bac selon les branches, l'état de scolarité et le sexe (Rural)	
10- تطور عدد الأقسام والتلاميذ بالثانوي التأهيلي حسب الشعب وحالة التمدرس والجنس (حضري + قروي)	64
10- Evolution du nombre de classes et effectifs des élèves du secondaire qualifiant selon les branches, l'état de scolarité et le sexe (Urbain + Rural)	
11- تطور عدد الأقسام والتلاميذ بالثانوي التأهيلي حسب الشعب وحالة التمدرس والجنس (قروي)	65
11- Evolution du nombre de classes et effectifs des élèves du secondaire qualifiant selon les branches, l'état de scolarité et le sexe (Rural)	

12- Evolution des bénéficiaires des internats selon le sexe et le milieu	12- تطور المستفيدين من الداخليات حسب الجنس والوسط	66
13- Evolution des bénéficiaires de Dar Ettalib selon le sexe et le milieu	13- تطور المستفيدين من دار الطالب حسب الجنس والوسط	66
14- Evolution des bénéficiaires du transport scolaire selon le sexe et le milieu	14- تطور المستفيدين من النقل المدرسي حسب الجنس والوسط	66
15- Evolution du personnel enseignant selon l'âge, le sexe et le milieu	15- تطور هيئة التدريس حسب السن والجنس والوسط	67
16- Evolution du personnel d'administration selon le sexe et le milieu	16- تطور هيئة الإدارة حسب الجنس والوسط	67
17- Evolution du personnel de service selon le sexe et le milieu	17- تطور هيئة الخدمات حسب الجنس والوسط	67
18- Evolution des effectifs des admis au baccalauréat par branche et sexe - Ensemble	18- تطور عدد الحاصلين على البكالوريا حسب الشعبة والجنس - المجموع	68
19- Evolution des effectifs des admis au baccalauréat par branche et sexe - Public	19- تطور عدد الحاصلين على البكالوريا حسب الشعبة والجنس - عمومي	69
20- Evolution des effectifs des admis au baccalauréat par branche et sexe - Privé	20- تطور عدد الحاصلين على البكالوريا حسب الشعبة والجنس - خصوصي	70
21- Evolution des effectifs des admis au baccalauréat par branche et sexe - Libres	21- تطور عدد الحاصلين على البكالوريا حسب الشعبة والجنس - الأحرار	71

1- تطور عدد المؤسسات حسب الوسط

1- Evolution du nombre des établissements selon le milieu

		2011-12	2012-13	2013-14	2014-15	2015-16	2016-17	2017-18	2018-19	2019-20
الثانويات	Total مجموع	929	995	1 033	1 096	1 151	1 168	1 196	1 224	1 269
	Rural قروي	211	229	249	276	307	320	340	352	376
Lycées	Total مجموع	8	4	9	11	11	9	11	12	12
	Rural قروي	1	3	7	9	9	7	7	8	8
الملحقات	Total مجموع	937	999	1 042	1 107	1 162	1 177	1 207	1 236	1 281
	Rural قروي	212	232	256	285	316	327	347	360	384
Annexes	Total مجموع	1	4	1	1	-	-	1	1	-
	Rural قروي	1	3	1	1	-	-	1	1	-
المجموع	Total مجموع	937	999	1 042	1 107	1 162	1 177	1 207	1 236	1 281
	Rural قروي	212	232	256	285	316	327	347	360	384
Total	Total مجموع	1	4	1	1	-	-	1	1	-
	Rural قروي	1	3	1	1	-	-	1	1	-
Noyaux	Total مجموع	1	4	1	1	-	-	1	1	-
	Rural قروي	1	3	1	1	-	-	1	1	-

2- تطور عدد الداخليات حسب الوسط

2- Evolution du nombre des internats selon le milieu

		2011-12	2012-13	2013-14	2014-15	2015-16	2016-17	2017-18	2018-19	2019-20
عدد الداخليات	Total مجموع	254	270	277	330	344	356	369	372	388
	Rural قروي	60	70	77	100	116	126	136	141	151
Nombre d'internats	Total مجموع	254	270	277	330	344	356	369	372	388
	Rural قروي	60	70	77	100	116	126	136	141	151

3- تطور عدد الحجرات حسب الوسط

3- Evolution du nombre de salles selon le milieu

		2011-12	2012-13	2013-14	2014-15	2015-16	2016-17	2017-18	2018-19	2019-20
الحجرات المستعملة	Total مجموع	21 202	22 230	23 046	23 793	24 552	25 061	25 254	26 058	27 103
	Rural قروي	2 845	3 125	3 412	3 721	4 063	4 284	4 388	4 747	5 144
Salles utilisées	Total مجموع	618	535	615	748	364	155	-	1 365	1 974
	Rural قروي	217	187	227	341	131	78	-	472	822
المحدثة منها	Total مجموع	618	535	615	748	364	155	-	1 365	1 974
	Rural قروي	217	187	227	341	131	78	-	472	822
Dont nouvelles créations	Total مجموع	618	535	615	748	364	155	-	1 365	1 974
	Rural قروي	217	187	227	341	131	78	-	472	822

4- تطور عدد الأقسام والتلاميذ بالجذع المشترك حسب الشعب وحالة التمدرس والجنس (حضري + قروي)

4- Evolution du nombre de classes et effectifs des élèves du tronc commun selon les branches, l'état de scolarité et le sexe (Urbain + Rural)

		الجذع المشترك								
		Tronc commun								
		2011-12	2012-13	2013-14	2014-15	2015-16	2016-17	2017-18	2018-19	2019-20
الاداب والعلوم الإنسانية Lettres et Sc. Humaines	Nbre de classes عدد الأقسام	3 214	3 192	3 138	3 318	3 297	3 110	2 996	3 212	3 331
	الجدد Total مجموع	111 936	112 853	107 773	110 319	108 765	101 841	88 948	95 286	103 663
	Nouveaux Filles إناث	56 099	56 654	53 167	55 531	55 890	52 812	47 163	50 536	54 687
	المكررون Total مجموع	11 681	13 168	13 716	14 887	14 969	15 276	13 945	11 692	12 160
	Redoublants Filles إناث	3 290	3 603	3 890	3 934	4 072	4 195	3 970	3 271	3 230
	المجموع Total مجموع	123 617	126 021	121 489	125 206	123 734	117 117	102 893	106 978	115 823
Ensemble Filles إناث	59 389	60 257	57 057	59 465	59 962	57 007	51 133	53 807	57 917	
التعليم الأصيل Enseignement originel	Nbre de classes عدد الأقسام	85	76	77	85	69	61	57	57	51
	الجدد Total مجموع	2 509	2 126	2 295	2 285	1 764	1 649	1 276	1 347	1 106
	Nouveaux Filles إناث	985	821	845	864	680	661	525	531	448
	المكررون Total مجموع	257	218	179	177	245	108	142	86	87
	Redoublants Filles إناث	81	100	52	56	113	36	50	26	29
	المجموع Total مجموع	2 766	2 344	2 474	2 462	2 009	1 757	1 418	1 433	1 193
Ensemble Filles إناث	1 066	921	897	920	793	697	575	557	477	
العلوم Sciences	Nbre de classes عدد الأقسام	4 310	4 325	4 280	4 542	5 003	4 851	5 395	6 027	6 258
	الجدد Total مجموع	151 683	152 639	148 572	151 382	166 765	162 319	166 621	184 321	198 047
	Nouveaux Filles إناث	72 988	75 257	74 163	76 216	87 270	85 773	88 633	98 165	105 926
	المكررون Total مجموع	12 576	13 615	12 607	13 409	12 864	13 593	13 892	12 876	12 693
	Redoublants Filles إناث	3 198	3 459	3 239	3 616	3 534	3 860	4 208	3 957	3 645
	المجموع Total مجموع	164 259	166 254	161 179	164 791	179 629	175 912	180 513	197 197	210 740
Ensemble Filles إناث	76 186	78 716	77 402	79 832	90 804	89 633	92 841	102 122	109 571	
التكنولوجيا Technologie	Nbre de classes عدد الأقسام	206	211	210	226	219	215	219	228	226
	الجدد Total مجموع	5 911	6 210	6 185	6 447	6 275	6 343	6 206	6 421	6 910
	Nouveaux Filles إناث	2 410	2 642	2 614	2 680	2 585	2 705	2 547	2 542	2 888
	المكررون Total مجموع	99	119	95	115	129	100	110	117	125
	Redoublants Filles إناث	19	26	26	36	22	31	27	23	31
	المجموع Total مجموع	6 010	6 329	6 280	6 562	6 404	6 443	6 316	6 538	7 035
Ensemble Filles إناث	2 429	2 668	2 640	2 716	2 607	2 736	2 574	2 565	2 919	
مهني Professionnel	Nbre de classes عدد الأقسام	-	-	-	6	89	389	421	332	283
	الجدد Total مجموع	-	-	-	153	2 096	9 464	8 408	6 424	5 825
	Nouveaux Filles إناث	-	-	-	52	595	4 001	3 529	2 951	2 654
	المكررون Total مجموع	-	-	-	5	413	1 681	1 598	983	770
	Redoublants Filles إناث	-	-	-	-	68	374	452	273	220
	المجموع Total مجموع	-	-	-	158	2 509	11 145	10 006	7 407	6 595
Ensemble Filles إناث	-	-	-	52	663	4 375	3 981	3 224	2 874	
المجموع Total	Nbre de classes عدد الأقسام	7 815	7 804	7 705	8 177	8 677	8 626	9 088	9 856	10 149
	الجدد Total مجموع	272 039	273 828	264 825	270 586	285 665	281 616	271 459	293 799	315 551
	Nouveaux Filles إناث	132 482	135 374	130 789	135 343	147 020	145 952	142 397	154 725	166 603
	المكررون Total مجموع	24 613	27 120	26 597	28 593	28 620	30 758	29 687	25 754	25 835
	Redoublants Filles إناث	6 588	7 188	7 207	7 642	7 809	8 496	8 707	7 550	7 155
	المجموع Total مجموع	296 652	300 948	291 422	299 179	314 285	312 374	301 146	319 553	341 386
Ensemble Filles إناث	139 070	142 562	137 996	142 985	154 829	154 448	151 104	162 275	173 758	

5- تطور عدد الأقسام والتلاميذ بالجذع المشترك حسب الشعب وحالة التمدرس والجنس (قروي)

5- Evolution du nombre de classes et effectifs des élèves du tronc commun selon les branches, l'état de scolarité et le sexe (Rural)

		الجذع المشترك								
		Tronc commun								
		2011-12	2012-13	2013-14	2014-15	2015-16	2016-17	2017-18	2018-19	2019-20
الاداب والعلوم الإنسانية Lettres et Sc. Humaines	Nbre de classes عدد الأقسام	627	655	715	826	869	864	882	988	1 071
	الجدد Total مجموع	20 640	22 060	23 529	26 389	27 158	27 129	25 882	28 574	33 117
	Nouveaux Filles إناث	8 762	9 197	10 083	11 462	12 486	12 986	12 804	14 335	16 621
	المكررون Total مجموع	2 057	2 403	2 838	3 111	3 368	3 396	3 069	2 803	2 651
	Redoublants Filles إناث	370	429	515	547	608	647	569	596	510
	المجموع Total مجموع	22 697	24 463	26 367	29 500	30 526	30 525	28 951	31 377	35 768
Ensemble Filles إناث	9 132	9 626	10 598	12 009	13 094	13 633	13 373	14 931	17 131	
التعليم الأصيل Enseignement originel	Nbre de classes عدد الأقسام	2	3	2	2	2	2	2	2	2
	الجدد Total مجموع	42	81	49	46	29	46	36	35	20
	Nouveaux Filles إناث	17	40	23	23	12	16	15	16	9
	المكررون Total مجموع	-	1	2	1	1	-	1	-	-
	Redoublants Filles إناث	-	-	1	-	-	-	-	-	-
	المجموع Total مجموع	42	82	51	47	30	46	37	35	20
Ensemble Filles إناث	17	40	24	23	12	16	15	16	9	
العلوم Sciences	Nbre de classes عدد الأقسام	550	577	618	692	775	809	945	1 094	1 173
	الجدد Total مجموع	17 115	17 548	19 121	20 367	23 590	24 680	27 389	30 999	34 694
	Nouveaux Filles إناث	6 687	7 233	8 166	8 843	11 165	11 975	13 747	15 858	18 250
	المكررون Total مجموع	1 515	1 641	1 726	1 900	1 783	1 919	1 827	1 731	1 640
	Redoublants Filles إناث	229	231	272	309	289	370	360	386	370
	المجموع Total مجموع	18 630	19 189	20 847	22 267	25 373	26 599	29 216	32 730	36 334
Ensemble Filles إناث	6 916	7 464	8 438	9 152	11 454	12 345	14 107	16 244	18 620	
التكنولوجيا Technologie	Nbre de classes عدد الأقسام	-	-	-	-	-	1	1	1	1
	الجدد Total مجموع	-	-	-	-	-	26	24	12	5
	Nouveaux Filles إناث	-	-	-	-	-	7	9	8	1
	المكررون Total مجموع	-	-	-	-	-	-	1	4	1
	Redoublants Filles إناث	-	-	-	-	-	-	-	-	1
	المجموع Total مجموع	-	-	-	-	-	26	25	16	6
Ensemble Filles إناث	-	-	-	-	-	7	9	8	2	
مهني Professionnel	Nbre de classes عدد الأقسام	-	-	-	1	1	9	10	7	6
	الجدد Total مجموع	-	-	-	27	27	245	170	115	110
	Nouveaux Filles إناث	-	-	-	11	6	95	60	53	67
	المكررون Total مجموع	-	-	-	2	3	37	25	15	3
	Redoublants Filles إناث	-	-	-	-	-	7	9	5	1
	المجموع Total مجموع	-	-	-	29	30	282	195	130	113
Ensemble Filles إناث	-	-	-	11	6	102	69	58	68	
المجموع Total	Nbre de classes عدد الأقسام	1 179	1 235	1 335	1 521	1 647	1 685	1 840	2 092	2 253
	الجدد Total مجموع	37 797	39 689	42 699	46 829	50 804	52 126	53 501	59 735	67 946
	Nouveaux Filles إناث	15 466	16 470	18 272	20 339	23 669	25 079	26 635	30 270	34 948
	المكررون Total مجموع	3 572	4 045	4 566	5 014	5 155	5 352	4 923	4 553	4 295
	Redoublants Filles إناث	599	660	788	856	897	1 024	938	987	882
	المجموع Total مجموع	41 369	43 734	47 265	51 843	55 959	57 478	58 424	64 288	72 241
Ensemble Filles إناث	16 065	17 130	19 060	21 195	24 566	26 103	27 573	31 257	35 830	

6- تطور عدد الأقسام والتلاميذ بالسنة الأولى باكالوريا حسب الشعب وحالة التمدرس والجنس (حضري + قروي)

6- Evolution du nombre de classes et effectifs des élèves du 1ère année bac selon les branches, l'état de scolarité et le sexe (Urbain + Rural)

		السنة الأولى								
		1ère année								
		2011-12	2012-13	2013-14	2014-15	2015-16	2016-17	2017-18	2018-19	2019-20
الاداب والعلوم الإنسانية Lettres et Sc. Humaines	Nbre de classes عدد الأقسام	2 800	2 958	3 076	2 986	3 132	3 073	3 137	2 877	2 913
	الجدد Total مجموع	96 230	103 376	103 990	97 429	103 320	103 790	97 454	87 990	91 983
	Nouveaux Filles إناث	50 151	52 164	52 022	48 553	52 309	53 730	50 819	46 636	49 276
	المكررون Total مجموع	12 479	12 784	17 615	18 157	15 568	16 500	13 822	11 216	9 009
	Redoublants Filles إناث	3 938	3 633	4 660	4 853	3 976	4 247	3 742	3 072	2 229
	المجموع Total مجموع	108 709	116 160	121 605	115 586	118 888	120 290	111 276	99 206	100 992
Ensemble Filles إناث	54 089	55 797	56 682	53 406	56 285	57 977	54 561	49 708	51 505	
التعليم الأصيل Enseignement originel	Nbre de classes عدد الأقسام	82	82	67	72	70	63	63	58	52
	الجدد Total مجموع	2 052	2 103	1 720	1 780	1 838	1 659	1 495	1 156	1 167
	Nouveaux Filles إناث	854	827	721	658	667	661	615	496	452
	المكررون Total مجموع	186	200	151	184	141	114	141	109	54
	Redoublants Filles إناث	71	73	59	77	43	39	47	30	10
	المجموع Total مجموع	2 238	2 303	1 871	1 964	1 979	1 773	1 636	1 265	1 221
Ensemble Filles إناث	925	900	780	735	710	700	662	526	462	
العلوم Sciences	Nbre de classes عدد الأقسام	3 923	4 006	4 138	4 039	4 148	4 537	4 846	5 206	5 426
	الجدد Total مجموع	129 256	133 788	131 924	123 905	128 135	142 597	138 679	142 426	154 482
	Nouveaux Filles إناث	62 382	64 596	65 069	62 386	64 976	75 257	73 484	76 341	83 942
	المكررون Total مجموع	17 749	18 242	22 931	22 035	18 624	19 533	19 843	17 788	14 051
	Redoublants Filles إناث	5 116	5 195	6 540	6 254	5 503	5 854	6 436	5 725	4 037
	المجموع Total مجموع	147 005	152 030	154 855	145 940	146 759	162 130	158 522	160 214	168 533
Ensemble Filles إناث	67 498	69 791	71 609	68 640	70 479	81 111	79 920	82 066	87 979	
التكنولوجيا Technologie	Nbre de classes عدد الأقسام	551	546	564	571	586	615	650	660	701
	الجدد Total مجموع	16 583	16 423	16 566	16 398	17 072	18 862	18 670	18 776	20 406
	Nouveaux Filles إناث	8 744	8 752	8 959	8 891	9 374	10 615	10 549	10 493	11 533
	المكررون Total مجموع	1 033	1 054	1 343	1 215	1 167	1 183	1 165	1 118	891
	Redoublants Filles إناث	326	313	441	397	392	393	359	342	272
	المجموع Total مجموع	17 616	17 477	17 909	17 613	18 239	20 045	19 835	19 894	21 297
Ensemble Filles إناث	9 070	9 065	9 400	9 288	9 766	11 008	10 908	10 835	11 805	
مهني Professionnel	Nbre de classes عدد الأقسام	-	-	-	-	6	98	386	379	286
	الجدد Total مجموع	-	-	-	-	144	2 469	8 761	7 594	5 496
	Nouveaux Filles إناث	-	-	-	-	50	689	3 790	3 353	2 642
	المكررون Total مجموع	-	-	-	-	3	193	582	986	657
	Redoublants Filles إناث	-	-	-	-	1	38	111	240	145
	المجموع Total مجموع	-	-	-	-	147	2 662	9 343	8 580	6 153
Ensemble Filles إناث	-	-	-	-	51	727	3 901	3 593	2 787	
المجموع Total	Nbre de classes عدد الأقسام	7 356	7 592	7 845	7 668	7 942	8 386	9 082	9 180	9 378
	الجدد Total مجموع	244 121	255 690	254 200	239 512	250 509	269 377	265 059	257 942	273 534
	Nouveaux Filles إناث	122 131	126 339	126 771	120 488	127 376	140 952	139 257	137 319	147 845
	المكررون Total مجموع	31 447	32 280	42 040	41 591	35 503	37 523	35 553	31 217	24 662
	Redoublants Filles إناث	9 451	9 214	11 700	11 581	9 915	10 571	10 695	9 409	6 693
	المجموع Total مجموع	275 568	287 970	296 240	281 103	286 012	306 900	300 612	289 159	298 196
Ensemble Filles إناث	131 582	135 553	138 471	132 069	137 291	151 523	149 952	146 728	154 538	

7- تطور عدد الأقسام والتلاميذ بالسنة الأولى باكوريا حسب الشعب وحالة التمدرس والجنس (قروي)

7- Evolution du nombre de classes et effectifs des élèves du 1ère année bac selon les branches, l'état de scolarité et le sexe (Rural)

		1ère année							السنة الأولى	
		2011-12	2012-13	2013-14	2014-15	2015-16	2016-17	2017-18	2018-19	2019-20
الاداب والعلوم الإنسانية Lettres et Sc. Humaines	Nbre de classes عدد الأقسام	491	584	635	672	779	804	869	857	898
	الجدد Total مجموع	15 214	18 821	20 246	21 279	24 451	25 902	26 062	25 548	27 693
	Nouveaux Filles إناث	6 514	7 999	8 469	9 172	10 710	11 922	12 544	12 609	13 937
	المكررون Total مجموع	2 286	2 361	3 748	3 568	3 475	3 868	3 384	2 792	2 206
	Redoublants Filles إناث	521	457	772	664	641	742	635	555	402
	المجموع Total مجموع	17 500	21 182	23 994	24 847	27 926	29 770	29 446	28 340	29 899
Ensemble Filles إناث	7 035	8 456	9 241	9 836	11 351	12 664	13 179	13 164	14 339	
التعليم الأصيل Enseignement originel	Nbre de classes عدد الأقسام	2	2	3	3	2	2	2	2	2
	الجدد Total مجموع	45	38	74	57	63	39	49	38	39
	Nouveaux Filles إناث	26	17	33	26	29	18	20	15	20
	المكررون Total مجموع	-	1	2	4	1	6	-	4	-
	Redoublants Filles إناث	-	1	-	1	1	2	-	1	-
	المجموع Total مجموع	45	39	76	61	64	45	49	42	39
Ensemble Filles إناث	26	18	33	27	30	20	20	16	20	
العلوم Sciences	Nbre de classes عدد الأقسام	423	487	521	554	609	686	775	894	956
	الجدد Total مجموع	12 501	14 262	14 651	15 480	16 852	19 558	20 614	22 633	25 515
	Nouveaux Filles إناث	4 851	5 647	6 160	6 891	7 505	9 578	10 133	11 661	13 434
	المكررون Total مجموع	1 885	2 159	2 815	2 657	2 609	2 792	2 770	2 788	2 207
	Redoublants Filles إناث	389	407	526	556	565	648	689	757	550
	المجموع Total مجموع	14 386	16 421	17 466	18 137	19 461	22 350	23 384	25 421	27 722
Ensemble Filles إناث	5 240	6 054	6 686	7 447	8 070	10 226	10 822	12 418	13 984	
التكنولوجيا Technologie	Nbre de classes عدد الأقسام	2	2	2	2	4	5	9	12	14
	الجدد Total مجموع	72	58	55	62	102	120	179	244	363
	Nouveaux Filles إناث	33	36	30	36	66	83	107	145	224
	المكررون Total مجموع	3	3	5	6	4	10	5	19	19
	Redoublants Filles إناث	1	-	1	3	1	7	3	9	7
	المجموع Total مجموع	75	61	60	68	106	130	184	263	382
Ensemble Filles إناث	34	36	31	39	67	90	110	154	231	
مهني Professionnel	Nbre de classes عدد الأقسام	-	-	-	-	2	2	6	6	6
	الجدد Total مجموع	-	-	-	-	50	55	140	128	96
	Nouveaux Filles إناث	-	-	-	-	22	12	65	43	45
	المكررون Total مجموع	-	-	-	-	3	5	8	9	16
	Redoublants Filles إناث	-	-	-	-	1	1	3	1	1
	المجموع Total مجموع	-	-	-	-	53	60	148	137	112
Ensemble Filles إناث	-	-	-	-	23	13	68	44	46	
المجموع Total	Nbre de classes عدد الأقسام	918	1 075	1 161	1 231	1 396	1 499	1 661	1 771	1 876
	الجدد Total مجموع	27 832	33 179	35 026	36 878	41 518	45 674	47 044	48 591	53 706
	Nouveaux Filles إناث	11 424	13 699	14 692	16 125	18 332	21 613	22 869	24 473	27 660
	المكررون Total مجموع	4 174	4 524	6 570	6 235	6 092	6 681	6 167	5 612	4 448
	Redoublants Filles إناث	911	865	1 299	1 224	1 209	1 400	1 330	1 323	960
	المجموع Total مجموع	32 006	37 703	41 596	43 113	47 610	52 355	53 211	54 203	58 154
Ensemble Filles إناث	12 335	14 564	15 991	17 349	19 541	23 013	24 199	25 796	28 620	

8- تطور عدد الأقسام والتلاميذ بالسنة الثانية باكالوريا حسب الشعب وحالة التمدرس والجنس (حضري + قروي)

8- Evolution du nombre de classes et effectifs des élèves du 2ème année bac selon les branches, l'état de scolarité et le sexe (Urbain + Rural)

		السنة الثانية								
		2ème année								
		2011-12	2012-13	2013-14	2014-15	2015-16	2016-17	2017-18	2018-19	2019-20
الاداب والعلوم الإنسانية Lettres et Sc. Humaines	Nbre de classes عدد الأقسام	3 617	3 553	3 777	3 801	3 637	3 672	3 912	3 673	3 175
	الجدد Total مجموع	86 591	90 547	90 389	92 059	90 520	94 736	97 104	92 751	83 153
	Nouveaux Filles إناث	46 743	47 849	47 028	46 602	45 636	48 828	50 720	48 686	44 787
	المكررون Total مجموع	39 595	35 554	38 288	32 756	29 776	29 493	25 736	20 713	13 277
	Redoublants Filles إناث	20 047	17 846	17 973	14 918	13 552	12 794	11 626	9 367	5 476
	المجموع Total مجموع	126 186	126 101	128 677	124 815	120 296	124 229	122 840	113 464	96 430
Ensemble Filles إناث	66 790	65 695	65 001	61 520	59 188	61 622	62 346	58 053	50 263	
التعليم الأصيل Enseignement originel	Nbre de classes عدد الأقسام	98	88	90	83	78	81	75	68	60
	الجدد Total مجموع	2 066	1 838	1 875	1 445	1 620	1 629	1 448	1 376	1 077
	Nouveaux Filles إناث	805	746	718	570	622	582	573	567	471
	المكررون Total مجموع	602	626	486	580	452	490	443	349	208
	Redoublants Filles إناث	237	246	195	213	178	212	180	126	82
	المجموع Total مجموع	2 668	2 464	2 361	2 025	2 072	2 119	1 891	1 725	1 285
Ensemble Filles إناث	1 042	992	913	783	800	794	753	693	553	
العلوم Sciences	Nbre de classes عدد الأقسام	4 502	4 656	4 839	4 885	4 548	4 564	5 397	5 424	5 505
	الجدد Total مجموع	114 180	120 860	116 456	116 271	112 706	117 280	129 465	128 303	132 989
	Nouveaux Filles إناث	56 647	59 434	58 088	58 541	57 669	60 725	69 605	69 309	73 058
	المكررون Total مجموع	44 934	46 566	50 657	47 024	36 820	36 418	37 321	34 921	27 607
	Redoublants Filles إناث	19 422	19 900	20 685	19 730	15 557	15 606	16 612	16 087	11 968
	المجموع Total مجموع	159 114	167 426	167 113	163 295	149 526	153 698	166 786	163 224	160 596
Ensemble Filles إناث	76 069	79 334	78 773	78 271	73 226	76 331	86 217	85 396	85 026	
التكنولوجيا Technologie	Nbre de classes عدد الأقسام	653	665	668	679	664	674	752	760	750
	الجدد Total مجموع	14 978	15 888	15 140	15 313	15 381	16 505	18 281	18 043	18 001
	Nouveaux Filles إناث	7 854	8 496	8 124	8 340	8 380	9 117	10 372	10 218	10 121
	المكررون Total مجموع	4 103	4 254	4 356	3 773	3 091	3 504	3 745	3 351	2 645
	Redoublants Filles إناث	1 813	1 890	1 944	1 695	1 389	1 550	1 687	1 517	1 140
	المجموع Total مجموع	19 081	20 142	19 496	19 086	18 472	20 009	22 026	21 394	20 646
Ensemble Filles إناث	9 667	10 386	10 068	10 035	9 769	10 667	12 059	11 735	11 261	
مهني Professionnel	Nbre de classes عدد الأقسام	-	-	-	-	-	6	95	394	411
	الجدد Total مجموع	-	-	-	-	-	143	2 156	7 698	7 077
	Nouveaux Filles إناث	-	-	-	-	-	49	649	3 477	3 199
	المكررون Total مجموع	-	-	-	-	-	-	35	720	1 919
	Redoublants Filles إناث	-	-	-	-	-	-	7	190	705
	المجموع Total مجموع	-	-	-	-	-	143	2 191	8 418	8 996
Ensemble Filles إناث	-	-	-	-	-	49	656	3 667	3 904	
المجموع Total	Nbre de classes عدد الأقسام	8 870	8 962	9 374	9 448	8 927	8 997	10 231	10 319	9 901
	الجدد Total مجموع	217 815	229 133	223 860	225 088	220 227	230 293	248 454	248 171	242 297
	Nouveaux Filles إناث	112 049	116 525	113 958	114 053	112 307	119 301	131 919	132 257	131 636
	المكررون Total مجموع	89 234	87 000	93 787	84 133	70 139	69 905	67 280	60 054	45 656
	Redoublants Filles إناث	41 519	39 882	40 797	36 556	30 676	30 162	30 112	27 287	19 371
	المجموع Total مجموع	307 049	316 133	317 647	309 221	290 366	300 198	315 734	308 225	287 953
Ensemble Filles إناث	153 568	156 407	154 755	150 609	142 983	149 463	162 031	159 544	151 007	

9- تطور عدد الأقسام والتلاميذ بالسنة الثانية باكالوريا حسب الشعب وحالة التمدرس والجنس (قروي)

9- Evolution du nombre de classes et effectifs des élèves du 2ème année bac selon les branches, l'état de scolarité et le sexe (Rural)

		2ème année							السنة الثانية	
		2011-12	2012-13	2013-14	2014-15	2015-16	2016-17	2017-18	2018-19	2019-20
الاداب والعلوم الإنسانية Lettres et Sc. Humaines	Nbre de classes عدد الأقسام	536	578	676	742	775	863	971	981	924
	الجدد Total مجموع	12 373	14 009	15 964	17 936	19 061	21 865	23 637	24 621	23 993
	Nouveaux Filles إناث	5 369	5 982	6 985	7 508	8 282	9 735	11 069	11 889	11 999
	المكررون Total مجموع	5 153	4 816	5 649	5 718	6 061	6 085	5 879	4 513	3 176
	Redoublants Filles إناث	2 036	1 859	2 132	2 250	2 287	2 251	2 199	1 777	1 174
	المجموع Total مجموع	17 526	18 825	21 613	23 654	25 122	27 950	29 516	29 134	27 169
Ensemble Filles إناث	7 405	7 841	9 117	9 758	10 569	11 986	13 268	13 666	13 173	
التعليم الأصيل Enseignement originel	Nbre de classes عدد الأقسام	3	2	2	3	3	2	2	2	2
	الجدد Total مجموع	66	40	30	64	55	51	41	45	42
	Nouveaux Filles إناث	34	22	13	29	24	25	17	19	16
	المكررون Total مجموع	11	8	6	8	12	7	4	5	2
	Redoublants Filles إناث	3	4	2	3	6	3	2	3	1
	المجموع Total مجموع	77	48	36	72	67	58	45	50	44
Ensemble Filles إناث	37	26	15	32	30	28	19	22	17	
العلوم Sciences	Nbre de classes عدد الأقسام	442	498	579	610	635	677	810	862	946
	الجدد Total مجموع	9 908	10 955	12 085	12 820	13 777	14 952	17 651	18 551	21 108
	Nouveaux Filles إناث	3 918	4 279	5 024	5 431	6 349	6 877	8 813	9 370	11 106
	المكررون Total مجموع	3 650	4 130	5 187	5 286	4 252	4 493	4 625	4 261	3 611
	Redoublants Filles إناث	1 124	1 335	1 633	1 724	1 462	1 642	1 683	1 679	1 345
	المجموع Total مجموع	13 558	15 085	17 272	18 106	18 029	19 445	22 276	22 812	24 719
Ensemble Filles إناث	5 042	5 614	6 657	7 155	7 811	8 519	10 496	11 049	12 451	
التكنولوجيا Technologie	Nbre de classes عدد الأقسام	2	3	3	3	3	5	6	9	13
	الجدد Total مجموع	20	71	56	51	57	91	117	158	235
	Nouveaux Filles إناث	10	36	34	28	33	59	84	97	137
	المكررون Total مجموع	8	3	22	18	12	14	25	19	24
	Redoublants Filles إناث	4	-	7	10	5	6	14	12	10
	المجموع Total مجموع	28	74	78	69	69	105	142	177	259
Ensemble Filles إناث	14	36	41	38	38	65	98	109	147	
مهني Professionnel	Nbre de classes عدد الأقسام	-	-	-	-	-	2	2	6	6
	الجدد Total مجموع	-	-	-	-	-	50	47	126	114
	Nouveaux Filles إناث	-	-	-	-	-	22	11	63	40
	المكررون Total مجموع	-	-	-	-	-	-	14	11	16
	Redoublants Filles إناث	-	-	-	-	-	-	5	3	8
	المجموع Total مجموع	-	-	-	-	-	50	61	137	130
Ensemble Filles إناث	-	-	-	-	-	22	16	66	48	
المجموع Total	Nbre de classes عدد الأقسام	983	1 081	1 260	1 358	1 416	1 549	1 791	1 860	1 891
	الجدد Total مجموع	22 367	25 075	28 135	30 871	32 950	37 009	41 493	43 501	45 492
	Nouveaux Filles إناث	9 331	10 319	12 056	12 996	14 688	16 718	19 994	21 438	23 298
	المكررون Total مجموع	8 822	8 957	10 864	11 030	10 337	10 599	10 547	8 809	6 829
	Redoublants Filles إناث	3 167	3 198	3 774	3 987	3 760	3 902	3 903	3 474	2 538
	المجموع Total مجموع	31 189	34 032	38 999	41 901	43 287	47 608	52 040	52 310	52 321
Ensemble Filles إناث	12 498	13 517	15 830	16 983	18 448	20 620	23 897	24 912	25 836	

10- تطور عدد الأقسام والتلاميذ بالثانوي التأهيلي حسب الشعب وحالة التمدريس والجنس (حضري + قروي)

10- Evolution du nombre de classes et effectifs des élèves du secondaire qualifiant selon les branches, l'état de scolarité et le sexe (Urbain + Rural)

		Ensemble								المجموع
		2011-12	2012-13	2013-14	2014-15	2015-16	2016-17	2017-18	2018-19	2019-20
الاداب والعلوم الإنسانية Lettres et Sc. Humaines	Nbre de classes عدد الأقسام	9 631	9 703	9 991	10 105	10 066	9 855	10 045	9 762	9 419
	الجدد Total مجموع	294 757	306 776	302 152	299 807	302 605	300 367	283 506	276 027	278 799
	Nouveaux Filles إناث	152 993	156 667	152 217	150 686	153 835	155 370	148 702	145 858	148 750
	المكررون Total مجموع	63 755	61 506	69 619	65 800	60 313	61 269	53 503	43 621	34 446
	Redoublants Filles إناث	27 275	25 082	26 523	23 705	21 600	21 236	19 338	15 710	10 935
المجموع Ensemble	Total مجموع	358 512	368 282	371 771	365 607	362 918	361 636	337 009	319 648	313 245
	Filles إناث	180 268	181 749	178 740	174 391	175 435	176 606	168 040	161 568	159 685
التعليم الأصيل Enseignement originel	Nbre de classes عدد الأقسام	265	246	234	240	217	205	195	183	163
	الجدد Total مجموع	6 627	6 067	5 890	5 510	5 222	4 937	4 219	3 879	3 350
	Nouveaux Filles إناث	2 644	2 394	2 284	2 092	1 969	1 904	1 713	1 594	1 371
	المكررون Total مجموع	1 045	1 044	816	941	838	712	726	544	349
	Redoublants Filles إناث	389	419	306	346	334	287	277	182	121
المجموع Ensemble	Total مجموع	7 672	7 111	6 706	6 451	6 060	5 649	4 945	4 423	3 699
	Filles إناث	3 033	2 813	2 590	2 438	2 303	2 191	1 990	1 776	1 492
العلوم Sciences	Nbre de classes عدد الأقسام	12 735	12 987	13 257	13 466	13 699	13 952	15 638	16 657	17 189
	الجدد Total مجموع	395 119	407 287	396 952	391 558	407 606	422 196	434 765	455 050	485 518
	Nouveaux Filles إناث	192 017	199 287	197 320	197 143	209 915	221 755	231 722	243 815	262 926
	المكررون Total مجموع	75 259	78 423	86 195	82 468	68 308	69 544	71 056	65 585	54 351
	Redoublants Filles إناث	27 736	28 554	30 464	29 600	24 594	25 320	27 256	25 769	19 650
المجموع Ensemble	Total مجموع	470 378	485 710	483 147	474 026	475 914	491 740	505 821	520 635	539 869
	Filles إناث	219 753	227 841	227 784	226 743	234 509	247 075	258 978	269 584	282 576
التكنولوجيا Technologie	Nbre de classes عدد الأقسام	1 410	1 422	1 442	1 476	1 469	1 504	1 621	1 648	1 677
	الجدد Total مجموع	37 472	38 521	37 891	38 158	38 728	41 710	43 157	43 240	45 317
	Nouveaux Filles إناث	19 008	19 890	19 697	19 911	20 339	22 437	23 468	23 253	24 542
	المكررون Total مجموع	5 235	5 427	5 794	5 103	4 387	4 787	5 020	4 586	3 661
	Redoublants Filles إناث	2 158	2 229	2 411	2 128	1 803	1 974	2 073	1 882	1 443
المجموع Ensemble	Total مجموع	42 707	43 948	43 685	43 261	43 115	46 497	48 177	47 826	48 978
	Filles إناث	21 166	22 119	22 108	22 039	22 142	24 411	25 541	25 135	25 985
مهني Professionnel	Nbre de classes عدد الأقسام	-	-	-	6	95	493	902	1 105	980
	الجدد Total مجموع	-	-	-	153	2 240	12 076	19 325	21 716	18 398
	Nouveaux Filles إناث	-	-	-	52	645	4 739	7 968	9 781	8 495
	المكررون Total مجموع	-	-	-	5	416	1 874	2 215	2 689	3 346
	Redoublants Filles إناث	-	-	-	-	69	412	570	703	1 070
المجموع Ensemble	Total مجموع	-	-	-	158	2 656	13 950	21 540	24 405	21 744
	Filles إناث	-	-	-	52	714	5 151	8 538	10 484	9 565
المجموع Total	Nbre de classes عدد الأقسام	24 041	24 358	24 924	25 293	25 546	26 009	28 401	29 355	29 428
	الجدد Total مجموع	733 975	758 651	742 885	735 186	756 401	781 286	784 972	799 912	831 382
	Nouveaux Filles إناث	366 662	378 238	371 518	369 884	386 703	406 205	413 573	424 301	446 084
	المكررون Total مجموع	145 294	146 400	162 424	154 317	134 262	138 186	132 520	117 025	96 153
	Redoublants Filles إناث	57 558	56 284	59 704	55 779	48 400	49 229	49 514	44 246	33 219
	المجموع Ensemble	Total مجموع	879 269	905 051	905 309	889 503	890 663	919 472	917 492	916 937
Filles إناث	424 220	434 522	431 222	425 663	435 103	455 434	463 087	468 547	479 303	

11- تطور عدد الأقسام والتلاميذ بالثانوي التأهيلي حسب الشعب وحالة التمدريس والجنس (قروي)

11- Evolution du nombre de classes et effectifs des élèves du secondaire qualifiant selon les branches, l'état de scolarité et le sexe (Rural)

		Ensemble								المجموع
		2011-12	2012-13	2013-14	2014-15	2015-16	2016-17	2017-18	2018-19	2019-20
الآداب والعلوم الإنسانية Lettres et Sc. Humaines	Nbre de classes عدد الأقسام	1 654	1 817	2 026	2 240	2 423	2 531	2 722	2 826	2 893
	الجدد Total مجموع	48 227	54 890	59 739	65 604	70 670	74 896	75 581	78 743	84 803
	Nouveaux Filles إناث	20 645	23 178	25 537	28 142	31 478	34 643	36 417	38 833	42 557
	المكررون Total مجموع	9 496	9 580	12 235	12 397	12 904	13 349	12 332	10 108	8 033
	Redoublants Filles إناث	2 927	2 745	3 419	3 461	3 536	3 640	3 403	2 928	2 086
	المجموع Total مجموع	57 723	64 470	71 974	78 001	83 574	88 245	87 913	88 851	92 836
Ensemble Filles إناث	23 572	25 923	28 956	31 603	35 014	38 283	39 820	41 761	44 643	
التعليم الأصيل Enseignement originel	Nbre de classes عدد الأقسام	7	7	7	8	7	6	6	6	6
	الجدد Total مجموع	153	159	153	167	147	136	126	118	101
	Nouveaux Filles إناث	77	79	69	78	65	59	52	50	45
	المكررون Total مجموع	11	10	10	13	14	13	5	9	2
	Redoublants Filles إناث	3	5	3	4	7	5	2	4	1
	المجموع Total مجموع	164	169	163	180	161	149	131	127	103
Ensemble Filles إناث	80	84	72	82	72	64	54	54	46	
العلوم Sciences	Nbre de classes عدد الأقسام	1 415	1 562	1 718	1 856	2 019	2 172	2 530	2 850	3 075
	الجدد Total مجموع	39 524	42 765	45 857	48 667	54 219	59 190	65 654	72 183	81 317
	Nouveaux Filles إناث	15 456	17 159	19 350	21 165	25 019	28 430	32 693	36 889	42 790
	المكررون Total مجموع	7 050	7 930	9 728	9 843	8 644	9 204	9 222	8 780	7 458
	Redoublants Filles إناث	1 742	1 973	2 431	2 589	2 316	2 660	2 732	2 822	2 265
	المجموع Total مجموع	46 574	50 695	55 585	58 510	62 863	68 394	74 876	80 963	88 775
Ensemble Filles إناث	17 198	19 132	21 781	23 754	27 335	31 090	35 425	39 711	45 055	
التكنولوجيا Technologie	Nbre de classes عدد الأقسام	4	5	5	5	7	11	16	22	28
	الجدد Total مجموع	92	129	111	113	159	237	320	414	603
	Nouveaux Filles إناث	43	72	64	64	99	149	200	250	362
	المكررون Total مجموع	11	6	27	24	16	24	31	42	44
	Redoublants Filles إناث	5	-	8	13	6	13	17	21	18
	المجموع Total مجموع	103	135	138	137	175	261	351	456	647
Ensemble Filles إناث	48	72	72	77	105	162	217	271	380	
مهني Professionnel	Nbre de classes عدد الأقسام	-	-	-	1	3	13	18	19	18
	الجدد Total مجموع	-	-	-	27	77	350	357	369	320
	Nouveaux Filles إناث	-	-	-	11	28	129	136	159	152
	المكررون Total مجموع	-	-	-	2	6	42	47	35	35
	Redoublants Filles إناث	-	-	-	-	1	8	17	9	10
	المجموع Total مجموع	-	-	-	29	83	392	404	404	355
Ensemble Filles إناث	-	-	-	11	29	137	153	168	162	
المجموع Total	Nbre de classes عدد الأقسام	3 080	3 391	3 756	4 110	4 459	4 733	5 292	5 723	6 020
	الجدد Total مجموع	87 996	97 943	105 860	114 578	125 272	134 809	142 038	151 827	167 144
	Nouveaux Filles إناث	36 221	40 488	45 020	49 460	56 689	63 410	69 498	76 181	85 906
	المكررون Total مجموع	16 568	17 526	22 000	22 279	21 584	22 632	21 637	18 974	15 572
	Redoublants Filles إناث	4 677	4 723	5 861	6 067	5 866	6 326	6 171	5 784	4 380
	المجموع Total مجموع	104 564	115 469	127 860	136 857	146 856	157 441	163 675	170 801	182 716
Ensemble Filles إناث	40 898	45 211	50 881	55 527	62 555	69 736	75 669	81 965	90 286	

12- تطور المستفيدين من الداخليات حسب الجنس والوسط

12- Evolution des bénéficiaires des internats selon le sexe et le milieu

			2011-12	2012-13	2013-14	2014-15	2015-16	2016-17	2017-18	2018-19	2019-20
الداخليون Internes	مجموع Total	Total مجموع	52 913	55 099	56 482	55 376	56 345	59 067	57 125	50 319	51 616
		Filles إناث	19 577	20 999	22 224	22 671	25 632	27 750	28 253	25 518	26 946
	قروي Rural	Total مجموع	11 252	11 859	12 751	14 434	15 488	17 115	17 333	16 136	16 856
		Filles إناث	3 815	4 231	5 014	5 928	6 796	8 213	8 844	8 044	8 943
الممنوحون Boursiers	مجموع Total	Total مجموع	55 228	58 099	61 333	58 199	60 772	63 052	62 421	54 106	57 478
		Filles إناث	20 519	22 156	24 049	23 796	26 990	29 576	30 298	26 842	28 931
	قروي Rural	Total مجموع	12 849	14 111	16 310	16 975	19 318	21 502	21 832	20 455	21 131
		Filles إناث	4 394	4 948	6 351	6 760	8 435	10 211	10 542	9 919	10 598

13- تطور المستفيدين من دار الطالب حسب الجنس والوسط

13- Evolution des bénéficiaires de Dar Ettalib selon le sexe et le milieu

			2011-12	2012-13	2013-14	2014-15	2015-16	2016-17	2017-18	2018-19	2019-20
المستفيدون من دار الطالب Bénéficiaires d Dar Ettalib	مجموع Total	Total مجموع	7 942	11 811	9 461	10 367	11 721	14 420	14 072	15 388	15 849
		Filles إناث	3 423	4 872	4 074	5 223	5 656	7 935	7 831	9 028	8 795
	قروي Rural	Total مجموع	3 473	6 684	5 165	5 784	7 005	8 498	8 279	9 394	9 683
		Filles إناث	1 587	2 860	2 120	3 022	3 448	4 727	4 580	5 422	5 252

14- تطور المستفيدين من النقل المدرسي حسب الجنس والوسط

14- Evolution des bénéficiaires du transport scolaire selon le sexe et le milieu

			2011-12	2012-13	2013-14	2014-15	2015-16	2016-17	2017-18	2018-19	2019-20
النقل المدرسي Transport scolaires	مجموع Total	Total مجموع	2 816	3 457	4 715	8 586	13 323	22 719	23 484	46 995	57 199
		Filles إناث	1 434	1 564	2 031	3 948	5 150	10 934	11 489	22 482	29 229
	قروي Rural	Total مجموع	1 744	1 918	2 867	6 193	9 018	15 334	15 866	30 722	35 625
		Filles إناث	922	868	1 180	2 767	3 370	7 127	7 752	13 774	18 117

15- تطور هيئة التدريس حسب السن والجنس والوسط

15- Evolution du personnel enseignant selon l'âge, le sexe et le milieu

			2011-12	2012-13	2013-14	2014-15	2015-16	2016-17	2017-18	2018-19	2019-20
أقل من 30 سنة Moins de 30 ans	مجموع Total	Total مجموع	6 893	5 535	6 366	7 070	8 563	8 642	10 997	10 706	8 723
		Femmes إناث	2 742	2 356	2 729	2 823	3 346	3 304	4 270	4 217	3 790
	قروي Rural	Total مجموع	2 609	2 000	2 427	2 635	3 416	3 590	4 277	4 126	3 608
		Femmes إناث	954	764	962	936	1 155	1 158	1 475	1 425	1 416
30-39 سنة 30-39 ans	مجموع Total	Total مجموع	11 328	11 372	12 528	13 367	15 357	16 318	17 926	18 314	19 669
		Femmes إناث	3 723	3 963	4 366	4 702	5 266	5 685	6 334	6 630	7 201
	قروي Rural	Total مجموع	2 696	2 636	3 258	3 340	4 146	4 427	4 704	4 816	5 406
		Femmes إناث	740	760	971	997	1 183	1 261	1 347	1 387	1 547
40-49 سنة 40-49 ans	مجموع Total	Total مجموع	13 863	12 530	11 553	10 913	10 717	10 605	10 929	11 147	12 403
		Femmes إناث	4 527	4 292	4 073	3 919	3 871	3 855	3 948	4 025	4 463
	قروي Rural	Total مجموع	1 210	1 110	1 267	1 350	1 562	1 573	1 652	1 722	2 079
		Femmes إناث	255	268	332	346	405	415	443	471	546
50-55 سنة 50-55 ans	مجموع Total	Total مجموع	8 539	10 190	10 209	10 281	9 780	8 962	8 340	7 558	6 323
		Femmes إناث	2 560	3 098	3 144	3 129	3 041	2 882	2 769	2 571	2 253
	قروي Rural	Total مجموع	253	317	357	401	432	447	497	493	531
		Femmes إناث	28	32	41	51	64	62	76	82	123
56 سنة وأكثر 56 ans et plus	مجموع Total	Total مجموع	4 308	3 765	4 239	4 882	4 863	4 681	4 991	5 218	6 586
		Femmes إناث	1 171	1 027	1 176	1 265	1 212	1 060	1 156	1 236	1 606
	قروي Rural	Total مجموع	68	52	107	108	128	155	156	183	306
		Femmes إناث	13	10	30	20	16	19	21	22	39
المجموع Total	مجموع Total	Total مجموع	44 931	43 392	44 895	46 513	49 280	49 208	53 183	52 943	53 704
		Femmes إناث	14 723	14 736	15 488	15 838	16 736	16 786	18 477	18 679	19 313
	قروي Rural	Total مجموع	6 836	6 115	7 416	7 834	9 684	10 192	11 286	11 340	11 930
		Femmes إناث	1 990	1 834	2 336	2 350	2 823	2 915	3 362	3 387	3 671

16- تطور هيئة الإدارة حسب الجنس والوسط

16- Evolution du personnel d'administration selon le sexe et le milieu

			2011-12	2012-13	2013-14	2014-15	2015-16	2016-17	2017-18	2018-19	2019-20
هيئة الإدارة Personnel d'administratic	مجموع Total	Total مجموع	9 514	9 532	10 028	9 495	8 136	8 615	8 067	7 286	7 060
		Femmes إناث	2 501	2 555	2 619	2 428	1 919	2 067	1 935	1 747	1 668
	قروي Rural	Total مجموع	1 106	1 210	1 389	1 365	1 278	1 406	1 362	1 262	1 277
		Femmes إناث	96	112	125	116	100	130	128	133	142

17- تطور هيئة الخدمات حسب الجنس والوسط

17- Evolution du personnel de service selon le sexe et le milieu

			2011-12	2012-13	2013-14	2014-15	2015-16	2016-17	2017-18	2018-19	2019-20
هيئة الخدمات Personnel de service	مجموع Total	Total مجموع	2 610	2 474	2 329	2 235	1 742	1 875	1 778	1 626	1 496
		Femmes إناث	727	637	599	605	467	488	470	436	379
	قروي Rural	Total مجموع	373	366	365	340	262	328	309	289	265
		Femmes إناث	64	59	59	63	43	58	53	47	40

20- تطور عدد الحاصلين على البكالوريا حسب الشعبة والجنس
20- Evolution des effectifs des admis au baccalauréat par branche et sexe

Privé		خصوصي	يونيو 2011	يونيو 2012	يونيو 2013	يونيو 2014	يونيو 2015	يونيو 2016	يونيو 2017	يونيو 2018	يونيو 2019
			Junin 2011	Junin 2012	Junin 2013	Junin 2014	Junin 2015	Junin 2016	Junin 2017	Junin 2018	Junin 2019
الآداب والعلوم الإنسانية Lettres & Sc. Hum	المترشحون	Total مجموع	1 053	1 471	1 210	1 417	1 714	1 755	1 687	1 800	1 766
		Filles إناث	428	568	413	489	615	589	548	645	618
	الحاضرون	Total مجموع	987	1 394	1 119	1 323	1 649	1 692	1 557	1 717	1 700
		Filles إناث	409	535	383	461	597	573	517	615	603
	الناجحون	Total مجموع	756	1 121	749	931	1 156	1 054	1 148	1 181	1 299
		Filles إناث	323	441	248	332	441	380	393	451	503
	% Admis	Garçons ذكور	74,9%	79,2%	68,1%	69,5%	68,0%	60,2%	72,6%	66,2%	72,6%
	Filles إناث	79,0%	82,4%	64,8%	72,0%	73,9%	66,3%	76,0%	73,3%	83,4%	
	Total مجموع	76,6%	80,4%	66,9%	70,4%	70,1%	62,3%	73,7%	68,8%	76,4%	
التعليم الأصلي Enseignement Originel	المترشحون	Total مجموع	-	-	-	-	-	-	-	-	7
		Filles إناث	-	-	-	-	-	-	-	-	-
	الحاضرون	Total مجموع	-	-	-	-	-	-	-	-	7
		Filles إناث	-	-	-	-	-	-	-	-	-
	الناجحون	Total مجموع	-	-	-	-	-	-	-	-	7
		Filles إناث	-	-	-	-	-	-	-	-	-
	% Admis	Garçons ذكور	0,0%	0,0%	0,0%	0,0%	0,0%	0,0%	0,0%	0,0%	100,0%
	Filles إناث	0,0%	0,0%	0,0%	0,0%	0,0%	0,0%	0,0%	0,0%	0,0%	
	Total مجموع	0,0%	0,0%	0,0%	0,0%	0,0%	0,0%	0,0%	0,0%	100,0%	
العلوم Sciences	المترشحون	Total مجموع	15 700	19 158	18 001	19 230	21 502	22 666	22 350	24 630	25 983
		Filles إناث	7 176	8 561	7 907	8 624	9 769	10 123	10 070	11 507	12 248
	الحاضرون	Total مجموع	15 374	18 768	17 549	18 764	21 165	22 338	21 768	24 312	25 688
		Filles إناث	7 095	8 468	7 793	8 505	9 700	10 037	9 882	11 421	12 170
	الناجحون	Total مجموع	13 480	16 578	15 088	15 975	18 894	19 203	19 096	21 122	23 326
		Filles إناث	6 463	7 803	7 063	7 660	9 019	9 151	9 091	10 446	11 500
	% Admis	Garçons ذكور	84,8%	85,2%	82,3%	81,1%	86,1%	81,7%	84,2%	82,8%	87,5%
	Filles إناث	91,1%	92,1%	90,6%	90,1%	93,0%	91,2%	92,0%	91,5%	94,5%	
	Total مجموع	87,7%	88,3%	86,0%	85,1%	89,3%	86,0%	87,7%	86,9%	90,8%	
التكنولوجيا Technologie	المترشحون	Total مجموع	3 748	4 239	4 376	4 807	5 664	5 873	6 067	6 482	6 698
		Filles إناث	1 901	2 136	2 143	2 336	2 739	2 875	2 902	3 181	3 279
	الحاضرون	Total مجموع	3 678	4 158	4 263	4 707	5 581	5 811	5 852	6 406	6 605
		Filles إناث	1 881	2 111	2 103	2 309	2 707	2 852	2 831	3 158	3 252
	الناجحون	Total مجموع	3 231	3 598	3 641	4 110	4 870	4 771	4 986	5 300	5 791
		Filles إناث	1 730	1 907	1 880	2 109	2 466	2 507	2 557	2 786	2 982
	% Admis	Garçons ذكور	83,5%	82,6%	81,5%	83,4%	83,6%	76,5%	80,4%	77,4%	83,8%
	Filles إناث	92,0%	90,3%	89,4%	91,3%	91,1%	87,9%	90,3%	88,2%	91,7%	
	Total مجموع	87,8%	86,5%	85,4%	87,3%	87,3%	82,1%	85,2%	82,7%	87,7%	
مهني Professionnel	المترشحون	Total مجموع	-	-	-	-	-	-	-	-	8
		Filles إناث	-	-	-	-	-	-	-	-	4
	الحاضرون	Total مجموع	-	-	-	-	-	-	-	-	8
		Filles إناث	-	-	-	-	-	-	-	-	4
	الناجحون	Total مجموع	-	-	-	-	-	-	-	-	8
		Filles إناث	-	-	-	-	-	-	-	-	4
	% Admis	Garçons ذكور	0,0%	0,0%	0,0%	0,0%	0,0%	0,0%	0,0%	0,0%	100,0%
	Filles إناث	0,0%	0,0%	0,0%	0,0%	0,0%	0,0%	0,0%	0,0%	100,0%	
	Total مجموع	0,0%	0,0%	0,0%	0,0%	0,0%	0,0%	0,0%	0,0%	100,0%	
المجموع Total	المترشحون	Total مجموع	20 501	24 868	23 587	25 454	28 880	30 294	30 104	32 912	34 462
		Filles إناث	9 505	11 265	10 463	11 449	13 123	13 587	13 520	15 333	16 149
	الحاضرون	Total مجموع	20 039	24 320	22 931	24 794	28 395	29 841	29 177	32 435	34 008
		Filles إناث	9 385	11 114	10 279	11 275	13 004	13 462	13 230	15 194	16 029
	الناجحون	Total مجموع	17 467	21 297	19 478	21 016	24 920	25 028	25 230	27 603	30 431
		Filles إناث	8 516	10 151	9 191	10 101	11 926	12 038	12 041	13 683	14 989
	% Admis	Garçons ذكور	84,0%	84,4%	81,3%	80,7%	84,4%	79,3%	82,7%	80,7%	85,9%
	Filles إناث	90,7%	91,3%	89,4%	89,6%	91,7%	89,4%	91,0%	90,1%	93,5%	
	Total مجموع	87,2%	87,6%	84,9%	84,8%	87,8%	83,9%	86,5%	85,1%	89,5%	

21- تطور عدد الحاصلين على البكالوريا حسب الشعبة والجنس

21- Evolution des effectifs des admis au baccalauréat par branche et sexe

Libres		الأحرار	يونيو 2011	يونيو 2012	يونيو 2013	يونيو 2014	يونيو 2015	يونيو 2016	يونيو 2017	يونيو 2018	يونيو 2019
			Junin 2011	Junin 2012	Junin 2013	Junin 2014	Junin 2015	Junin 2016	Junin 2017	Junin 2018	Junin 2019
الآداب والعلوم الإنسانية Lettres & Sc. Hum	المترشحون	Total مجموع	45 204	73 839	92 750	95 857	88 458	58 620	46 853	55 684	60 016
		Filles إناث	15 512	26 207	33 169	32 366	30 278	21 956	29 084	21 966	25 067
	الحاضرون	Total مجموع	24 116	40 425	46 890	48 477	57 908	40 043	29 406	39 071	43 442
		Filles إناث	8 125	14 533	17 139	16 010	20 371	15 136	18 120	15 750	18 438
	الناجحون	Total مجموع	8 134	11 830	11 435	17 948	16 375	9 682	10 717	16 892	19 671
		Filles إناث	2 358	3 709	3 800	5 389	5 729	3 652	6 654	6 824	8 674
	% Admis	Garçons ذكور	36,1%	31,4%	25,7%	38,7%	28,4%	24,2%	36,0%	43,2%	44,0%
	Filles إناث	29,0%	25,5%	22,2%	33,7%	28,1%	24,1%	36,7%	43,3%	47,0%	
	Total مجموع	33,7%	29,3%	24,4%	37,0%	28,3%	24,2%	36,4%	43,2%	45,3%	
التعليم الأصلي Enseignement Originel	المترشحون	Total مجموع	2 930	3 781	4 313	5 066	12 499	9 454	7 374	5 319	5 527
		Filles إناث	634	945	992	1 087	3 289	2 699	5 329	1 621	1 631
	الحاضرون	Total مجموع	1 345	1 848	2 181	2 358	6 863	5 449	3 581	3 000	3 265
		Filles إناث	306	426	487	480	1 705	1 516	2 650	912	933
	الناجحون	Total مجموع	575	711	862	1 040	2 733	1 863	1 568	1 269	1 535
		Filles إناث	123	149	180	189	762	543	1 171	380	450
	% Admis	Garçons ذكور	43,5%	39,5%	40,3%	45,3%	38,2%	33,6%	42,6%	42,6%	46,5%
	Filles إناث	40,2%	35,0%	37,0%	39,4%	44,7%	35,8%	44,2%	41,7%	48,2%	
	Total مجموع	42,8%	38,5%	39,5%	44,1%	39,8%	34,2%	43,8%	42,3%	47,0%	
العلوم Sciences	المترشحون	Total مجموع	26 917	41 584	48 697	48 508	32 301	19 301	16 440	18 770	20 522
		Filles إناث	7 687	11 848	14 027	14 180	9 562	5 986	11 128	6 313	6 869
	الحاضرون	Total مجموع	11 934	16 524	17 316	17 238	16 176	11 718	9 430	11 417	12 524
		Filles إناث	3 500	5 141	5 376	5 209	5 238	3 836	6 196	4 057	4 340
	الناجحون	Total مجموع	3 787	4 168	4 288	4 692	2 719	1 376	1 398	2 248	3 475
		Filles إناث	926	998	1 062	1 157	799	375	945	782	1 117
	% Admis	Garçons ذكور	33,9%	27,8%	27,0%	29,4%	17,7%	12,7%	14,0%	19,9%	28,8%
	Filles إناث	26,5%	19,4%	19,8%	22,2%	15,3%	9,8%	15,3%	19,3%	25,7%	
	Total مجموع	31,7%	25,2%	24,8%	27,2%	16,8%	11,7%	14,8%	19,7%	27,7%	
التكنولوجيا Technologie	المترشحون	Total مجموع	5 082	7 687	8 473	9 521	12 738	7 486	6 381	7 214	7 266
		Filles إناث	1 866	2 943	3 376	3 596	4 383	2 686	3 958	3 005	3 120
	الحاضرون	Total مجموع	1 770	2 643	2 469	2 516	4 593	3 445	2 580	3 164	3 270
		Filles إناث	613	985	980	900	1 692	1 273	1 570	1 344	1 425
	الناجحون	Total مجموع	681	821	918	1 096	1 198	869	724	889	982
		Filles إناث	164	220	293	338	362	242	491	306	350
	% Admis	Garçons ذكور	44,7%	36,2%	42,0%	46,9%	28,8%	28,9%	23,1%	32,0%	34,3%
	Filles إناث	26,8%	22,3%	29,9%	37,6%	21,4%	19,0%	31,3%	22,8%	24,6%	
	Total مجموع	38,5%	31,1%	37,2%	43,6%	26,1%	25,2%	28,1%	28,1%	30,0%	
مهني Professionnel	المترشحون	Total مجموع	-	-	-	-	-	-	-	36	608
		Filles إناث	-	-	-	-	-	-	-	6	152
	الحاضرون	Total مجموع	-	-	-	-	-	-	-	12	392
		Filles إناث	-	-	-	-	-	-	-	1	101
	الناجحون	Total مجموع	-	-	-	-	-	-	-	-	215
		Filles إناث	-	-	-	-	-	-	-	-	63
	% Admis	Garçons ذكور	0,0%	0,0%	0,0%	0,0%	0,0%	0,0%	0,0%	0,0%	52,2%
	Filles إناث	0,0%	0,0%	0,0%	0,0%	0,0%	0,0%	0,0%	0,0%	62,4%	
	Total مجموع	0,0%	0,0%	0,0%	0,0%	0,0%	0,0%	0,0%	0,0%	54,8%	
المجموع Total	المترشحون	Total مجموع	80 133	126 891	154 233	158 952	145 996	94 861	77 048	87 023	93 939
		Filles إناث	25 699	41 943	51 564	51 229	47 512	33 327	49 499	32 911	36 839
	الحاضرون	Total مجموع	39 165	61 440	68 856	70 589	85 540	60 655	44 997	56 664	62 893
		Filles إناث	12 544	21 085	23 982	22 599	29 006	21 761	28 536	22 064	25 237
	الناجحون	Total مجموع	13 177	17 530	17 503	24 776	23 025	13 790	14 407	21 298	25 878
		Filles إناث	3 571	5 076	5 335	7 073	7 652	4 812	9 261	8 292	10 654
	% Admis	Garçons ذكور	36,1%	30,9%	27,1%	36,9%	27,2%	23,1%	31,3%	37,6%	40,4%
	Filles إناث	28,5%	24,1%	22,2%	31,3%	26,4%	22,1%	32,5%	37,6%	42,2%	
	Total مجموع	33,6%	28,5%	25,4%	35,1%	26,9%	22,7%	32,0%	37,6%	41,1%	



التعليم الثانوي التأهيلي الخصوصي

**Enseignement Secondaire
qualifiant privé**

1- Evolution du nombre des établissements	1- تطور عدد المؤسسات	74
2- Evolution du nombre de salles	2- تطور عدد الحجرات	74
3- Evolution du personnel enseignant, administratif et de service par sexe	3- تطور هيئة التدريس والإدارة والخدمات حسب الجنس	74
4- Evolution du nombre de classes et effectifs des élèves du tronc commun selon les branches, l'état de scolarité et le sexe	4- تطور عدد الأقسام والتلاميذ بالجذع المشترك حسب الشعب وحالة التمدرس والجنس	75
5- Evolution du nombre de classes et effectifs des élèves du 1ère année bac selon les branches, l'état de scolarité et le sexe	5- تطور عدد الأقسام والتلاميذ بالسنة الأولى باكوريا حسب الشعب وحالة التمدرس والجنس	76
6- Evolution du nombre de classes et effectifs des élèves du 2ème année bac selon les branches, l'état de scolarité et le sexe	6- تطور عدد الأقسام والتلاميذ بالسنة الثانية باكوريا حسب الشعب وحالة التمدرس والجنس	77
7- Evolution du nombre de classes et effectifs des élèves du secondaire qualifiant selon les branches, l'état de scolarité et le sexe	7- تطور عدد الأقسام والتلاميذ بالثانوي التأهيلي حسب الشعب وحالة التمدرس والجنس	78

1- تطور عدد المؤسسات

1- Evolution du nombre des établissements

		2011-12	2012-13	2013-14	2014-15	2015-16	2016-17	2017-18	2018-19	2019-20
Lycées	الثانويات	506	535	563	616	654	697	814	920	993

2- تطور عدد الحجرات

2- Evolution du nombre de salles

		2011-12	2012-13	2013-14	2014-15	2015-16	2016-17	2017-18	2018-19	2019-20
Salles utilisées	الحجرات المستعملة	4 441	5 466	5 935	6 409	5 296	5 817	5 443	3 782	4 215
Dont nouvelles créations	المحدثة منها	63	142	125	149	48	77	-	541	801

3- تطور هيئة التدريس والإدارة والخدمات حسب الجنس

3- Evolution du personnel enseignant, administratif et de service par sexe

		2011-12	2012-13	2013-14	2014-15	2015-16	2016-17	2017-18	2018-19	2019-20
Personnel enseignant	هيئة التدريس Total مجموع	15 675	15 970	17 232	16 310	14 812	14 489	12 603	15 026	11 348
	إناث Femmes	3 623	3 705	4 127	3 913	3 876	3 720	3 298	3 755	2 889
Personnel d'administration	هيئة الإدارة Total مجموع	3 015	3 297	3 554	3 579	3 986	4 257	3 908	4 801	3 915
	إناث Femmes	1 639	1 806	2 022	2 048	2 305	2 479	2 320	2 838	2 345
Personnel de Service	هيئة الخدمات Total مجموع	4 807	5 131	5 792	5 518	6 683	7 090	6 662	8 058	6 458
	إناث Femmes	2 387	2 577	2 948	2 759	3 354	3 585	3 372	4 118	3 330

Evolution des données statistiques de l'enseignement secondaire qualifiant privé

4- تطور عدد الأقسام والتلاميذ بالجزء المشترك حسب الشعب وحالة التمدريس والجنس
4- Evolution du nombre de classes et effectifs des élèves du tronc commun selon les branches, l'état de scolarité et le sexe

		الجزء المشترك								
		Tronc commun								
		2011-12	2012-13	2013-14	2014-15	2015-16	2016-17	2017-18	2018-19	2019-20
الآداب والعلوم الإنسانية Lettres et Sc. Humaines	Nbre de classes عدد الأقسام	119	111	100	79	87	85	89	83	86
	الجدد Total مجموع	3 109	2 632	2 151	1 330	962	1 206	1 079	824	928
	Nouveaux Filles إناث	1 062	881	717	447	375	499	472	348	389
	المكررون Total مجموع	64	58	57	111	171	97	93	109	116
	Redoublants Filles إناث	19	21	20	27	35	22	23	25	27
	المجموع Ensemble Total مجموع	3 173	2 690	2 208	1 441	1 133	1 303	1 172	933	1 044
العلوم Sciences	Nbre de classes عدد الأقسام	774	822	880	971	1 211	1 302	1 386	1 475	1 602
	الجدد Total مجموع	21 261	21 968	22 936	24 359	27 061	28 535	29 514	31 701	35 386
	Nouveaux Filles إناث	10 077	10 655	11 110	11 943	13 539	14 227	14 867	16 117	17 905
	المكررون Total مجموع	347	250	329	613	662	584	661	616	677
	Redoublants Filles إناث	94	71	84	153	171	151	194	217	208
	المجموع Ensemble Total مجموع	21 608	22 218	23 265	24 972	27 723	29 119	30 175	32 317	36 063
التكنولوجيا Technologie	Nbre de classes عدد الأقسام	7	5	7	7	13	3	2	4	3
	الجدد Total مجموع	446	591	540	484	228	39	30	53	25
	Nouveaux Filles إناث	221	291	273	241	111	22	6	29	13
	المكررون Total مجموع	5	2	9	3	-	-	-	2	2
	Redoublants Filles إناث	1	1	1	1	-	-	-	1	1
	المجموع Ensemble Total مجموع	451	593	549	487	228	39	30	55	27
مهني Professionnel	Nbre de classes عدد الأقسام	-	-	-	1	-	4	3	4	2
	الجدد Total مجموع	-	-	-	32	-	47	41	60	41
	Nouveaux Filles إناث	-	-	-	9	-	23	21	16	16
	المكررون Total مجموع	-	-	-	-	-	1	-	-	-
	Redoublants Filles إناث	-	-	-	-	-	1	-	-	-
	المجموع Ensemble Total مجموع	-	-	-	32	-	48	41	60	41
المجموع Total	Nbre de classes عدد الأقسام	900	938	987	1 058	1 315	1 394	1 480	1 566	1 693
	الجدد Total مجموع	24 816	25 191	25 627	26 205	28 251	29 827	30 664	32 638	36 380
	Nouveaux Filles إناث	11 360	11 827	12 100	12 640	14 025	14 771	15 366	16 510	18 323
	المكررون Total مجموع	416	310	395	727	833	682	754	727	795
	Redoublants Filles إناث	114	93	105	181	206	174	217	243	236
	المجموع Ensemble Total مجموع	25 232	25 501	26 022	26 932	29 084	30 509	31 418	33 365	37 175
	Ensemble Filles إناث	11 474	11 920	12 205	12 821	14 231	14 945	15 583	16 753	18 559

5- تطور عدد الأقسام والتلاميذ بالسنة الأولى باكوريا حسب الشعب وحالة التمدريس والجنس

5- Evolution du nombre de classes et effectifs des élèves du 1^o année bac selon les branches, l'état de scolarité et le sexe

		السنة الأولى									
		1ère année									
		2011-12	2012-13	2013-14	2014-15	2015-16	2016-17	2017-18	2018-19	2019-20	
الأدب والعلوم الإنسانية Lettres et Sc. Humaines	Nbre de classes عدد الأقسام	108	104	102	74	82	69	77	86	72	
	الجدد Nouveaux	Total مجموع	2 827	2 437	2 154	1 201	907	939	988	1 083	993
		Filles إناث	901	818	703	385	366	372	382	459	379
	المكررون Redoublants	Total مجموع	36	39	63	246	221	135	146	118	86
		Filles إناث	12	6	19	31	40	30	33	33	19
	المجموع Ensemble	Total مجموع	2 863	2 476	2 217	1 447	1 128	1 074	1 134	1 201	1 079
Filles إناث		913	824	722	416	406	402	415	492	398	
العلوم Sciences	Nbre de classes عدد الأقسام	705	745	810	856	1 013	1 109	1 175	1 241	1 376	
	الجدد Nouveaux	Total مجموع	16 906	17 207	18 015	18 484	19 378	20 725	21 677	23 233	26 478
		Filles إناث	7 649	8 062	8 508	8 881	9 313	10 258	10 774	11 570	13 320
	المكررون Redoublants	Total مجموع	444	366	585	1 017	1 001	680	806	694	630
		Filles إناث	121	101	151	212	202	185	197	173	150
	المجموع Ensemble	Total مجموع	17 350	17 573	18 600	19 501	20 379	21 405	22 483	23 927	27 108
Filles إناث		7 770	8 163	8 659	9 093	9 515	10 443	10 971	11 743	13 470	
التكنولوجيا Technologie	Nbre de classes عدد الأقسام	155	165	191	229	302	317	317	327	355	
	الجدد Nouveaux	Total مجموع	3 701	3 760	4 370	4 976	5 883	6 214	6 304	6 425	6 715
		Filles إناث	1 882	1 912	2 169	2 518	2 992	3 168	3 175	3 218	3 355
	المكررون Redoublants	Total مجموع	180	121	206	285	316	267	314	310	253
		Filles إناث	47	34	69	90	90	75	100	95	65
	المجموع Ensemble	Total مجموع	3 881	3 881	4 576	5 261	6 199	6 481	6 618	6 735	6 968
Filles إناث		1 929	1 946	2 238	2 608	3 082	3 243	3 275	3 313	3 420	
مهني Professionnel	Nbre de classes عدد الأقسام	-	-	-	-	-	9	8	7	9	
	الجدد Nouveaux	Total مجموع	-	-	-	-	-	134	116	135	151
		Filles إناث	-	-	-	-	-	35	34	46	40
	المكررون Redoublants	Total مجموع	-	-	-	-	-	-	-	-	-
		Filles إناث	-	-	-	-	-	-	-	-	-
	المجموع Ensemble	Total مجموع	-	-	-	-	-	134	116	135	151
Filles إناث		-	-	-	-	-	35	34	46	40	
المجموع Total	Nbre de classes عدد الأقسام	968	1 014	1 103	1 159	1 397	1 504	1 577	1 661	1 812	
	الجدد Nouveaux	Total مجموع	23 434	23 404	24 539	24 661	26 168	28 012	29 085	30 876	34 337
		Filles إناث	10 432	10 792	11 380	11 784	12 671	13 833	14 365	15 293	17 094
	المكررون Redoublants	Total مجموع	660	526	854	1 548	1 538	1 082	1 266	1 122	969
		Filles إناث	180	141	239	333	332	290	330	301	234
	المجموع Ensemble	Total مجموع	24 094	23 930	25 393	26 209	27 706	29 094	30 351	31 998	35 306
Filles إناث		10 612	10 933	11 619	12 117	13 003	14 123	14 695	15 594	17 328	

6- تطور عدد الأقسام والتلاميذ بالسنة الثانية باكوريا حسب الشعب وحالة التمدريس والجنس

6- Evolution du nombre de classes et effectifs des élèves du 2° année bac selon les branches, l'état de scolarité et le sexe

		السنة الثانية									
		2ème année									
		2011-12	2012-13	2013-14	2014-15	2015-16	2016-17	2017-18	2018-19	2019-20	
الأداب والعلوم الإنسانية Lettres et Sc. Humaines	Nbre de classes عدد الأقسام	159	150	148	128	138	124	130	138	131	
	الجدد Nouveaux	Total مجموع	3 739	3 152	2 969	1 739	1 254	1 245	1 364	1 397	1 431
		Filles إناث	1 347	1 037	982	611	472	496	522	565	567
	المكررون Redoublants	Total مجموع	460	421	467	647	659	656	523	488	337
		Filles إناث	165	136	164	200	203	179	165	142	96
	المجموع Ensemble	Total مجموع	4 199	3 573	3 436	2 386	1 913	1 901	1 887	1 885	1 768
Filles إناث		1 512	1 173	1 146	811	675	675	687	707	663	
العلوم Sciences	Nbre de classes عدد الأقسام	905	928	974	1 058	1 135	1 276	1 366	1 425	1 451	
	الجدد Nouveaux	Total مجموع	20 856	19 021	20 084	20 508	20 583	20 982	22 530	23 794	24 805
		Filles إناث	9 189	8 498	9 032	9 771	9 635	9 930	11 037	11 689	12 069
	المكررون Redoublants	Total مجموع	2 425	1 859	2 749	3 647	3 184	3 010	3 187	3 111	2 554
		Filles إناث	824	528	826	1 152	967	860	993	1 036	808
	المجموع Ensemble	Total مجموع	23 281	20 880	22 833	24 155	23 767	23 992	25 717	26 905	27 359
Filles إناث		10 013	9 026	9 858	10 923	10 602	10 790	12 030	12 725	12 877	
التكنولوجيا Technologie	Nbre de classes عدد الأقسام	176	179	218	249	330	331	344	338	454	
	الجدد Nouveaux	Total مجموع	3 918	4 184	4 552	5 417	6 125	5 970	6 397	6 463	8 771
		Filles إناث	2 006	2 138	2 288	2 691	3 137	3 030	3 271	3 303	4 373
	المكررون Redoublants	Total مجموع	510	396	589	692	663	816	869	835	707
		Filles إناث	198	142	219	265	231	264	295	289	241
	المجموع Ensemble	Total مجموع	4 428	4 580	5 141	6 109	6 788	6 786	7 266	7 298	9 478
Filles إناث		2 204	2 280	2 507	2 956	3 368	3 294	3 566	3 592	4 614	
مهني Professionnel	Nbre de classes عدد الأقسام	-	-	-	-	-	6	6	5	5	
	الجدد Nouveaux	Total مجموع	-	-	-	-	-	93	100	89	101
		Filles إناث	-	-	-	-	-	26	30	32	39
	المكررون Redoublants	Total مجموع	-	-	-	-	-	-	-	-	-
		Filles إناث	-	-	-	-	-	-	-	-	-
	المجموع Ensemble	Total مجموع	-	-	-	-	-	93	100	89	101
Filles إناث		-	-	-	-	-	26	30	32	39	
المجموع Total	Nbre de classes عدد الأقسام	1 240	1 257	1 340	1 436	1 603	1 737	1 846	1 906	2 041	
	الجدد Nouveaux	Total مجموع	28 513	26 357	27 605	27 664	27 962	28 290	30 391	31 743	35 120
		Filles إناث	12 542	11 673	12 302	13 073	13 244	13 482	14 860	15 589	17 048
	المكررون Redoublants	Total مجموع	3 395	2 676	3 805	4 986	4 506	4 482	4 579	4 434	3 598
		Filles إناث	1 187	806	1 209	1 617	1 401	1 303	1 453	1 467	1 145
	المجموع Ensemble	Total مجموع	31 908	29 033	31 410	32 650	32 468	32 772	34 970	36 177	38 718
Filles إناث		13 729	12 479	13 511	14 690	14 645	14 785	16 313	17 056	18 193	

7- تطور عدد الأقسام والتلاميذ بالثانوي التأهيلي حسب الشعب وحالة التمدرس والجنس

7- Evolution du nombre de classes et effectifs des élèves du secondaire qualifiant selon les branches, l'état de scolarité et le sexe

		ENSEMBLE									المجموع
		2011-12	2012-13	2013-14	2014-15	2015-16	2016-17	2017-18	2018-19	2019-20	
الأداب والعلوم الإنسانية Lettres et Sc. Humaines	Nbre de classes عدد الأقسام	386	365	350	281	307	278	296	307	289	
	الجدد Nouveaux	Total مجموع	9 675	8 221	7 274	4 270	3 123	3 390	3 431	3 304	3 352
		Filles إناث	3 310	2 736	2 402	1 443	1 213	1 367	1 376	1 372	1 335
	المكررون Redoublants	Total مجموع	560	518	587	1 004	1 051	888	762	715	539
		Filles إناث	196	163	203	258	278	231	221	200	142
	المجموع Ensemble	Total مجموع	10 235	8 739	7 861	5 274	4 174	4 278	4 193	4 019	3 891
Filles إناث		3 506	2 899	2 605	1 701	1 491	1 598	1 597	1 572	1 477	
العلوم Sciences	Nbre de classes عدد الأقسام	2 384	2 495	2 664	2 885	3 359	3 687	3 927	4 141	4 429	
	الجدد Nouveaux	Total مجموع	59 023	58 196	61 035	63 351	67 022	70 242	73 721	78 728	86 669
		Filles إناث	26 915	27 215	28 650	30 595	32 487	34 415	36 678	39 376	43 294
	المكررون Redoublants	Total مجموع	3 216	2 475	3 663	5 277	4 847	4 274	4 654	4 421	3 861
		Filles إناث	1 039	700	1 061	1 517	1 340	1 196	1 384	1 426	1 166
	المجموع Ensemble	Total مجموع	62 239	60 671	64 698	68 628	71 869	74 516	78 375	83 149	90 530
Filles إناث		27 954	27 915	29 711	32 112	33 827	35 611	38 062	40 802	44 460	
التكنولوجيا Technologie	Nbre de classes عدد الأقسام	338	349	416	485	649	651	663	669	812	
	الجدد Nouveaux	Total مجموع	8 065	8 535	9 462	10 877	12 236	12 223	12 731	12 941	15 511
		Filles إناث	4 109	4 341	4 730	5 450	6 240	6 220	6 452	6 550	7 741
	المكررون Redoublants	Total مجموع	695	519	804	980	979	1 083	1 183	1 147	962
		Filles إناث	246	177	289	356	321	339	395	385	307
	المجموع Ensemble	Total مجموع	8 760	9 054	10 266	11 857	13 215	13 306	13 914	14 088	16 473
Filles إناث		4 355	4 518	5 019	5 806	6 561	6 559	6 847	6 935	8 048	
مهني Professionnel	Nbre de classes عدد الأقسام	-	-	-	2	-	19	17	16	16	
	الجدد Nouveaux	Total مجموع	-	-	-	32	-	274	257	284	293
		Filles إناث	-	-	-	9	-	84	85	94	95
	المكررون Redoublants	Total مجموع	-	-	-	-	-	1	-	-	-
		Filles إناث	-	-	-	-	-	1	-	-	-
	المجموع Ensemble	Total مجموع	-	-	-	32	-	275	257	284	293
Filles إناث		-	-	-	9	-	85	85	94	95	
المجموع Total	Nbre de classes عدد الأقسام	3 108	3 209	3 430	3 653	4 315	4 635	4 903	5 133	5 546	
	الجدد Nouveaux	Total مجموع	76 763	74 952	77 771	78 530	82 381	86 129	90 140	95 257	105 837
		Filles إناث	34 334	34 292	35 782	37 497	39 940	42 086	44 591	47 392	52 465
	المكررون Redoublants	Total مجموع	4 471	3 512	5 054	7 261	6 877	6 246	6 599	6 283	5 362
		Filles إناث	1 481	1 040	1 553	2 131	1 939	1 767	2 000	2 011	1 615
	المجموع Ensemble	Total مجموع	81 234	78 464	82 825	85 791	89 258	92 375	96 739	101 540	111 199
Filles إناث		35 815	35 332	37 335	39 628	41 879	43 853	46 591	49 403	54 080	

